

readID MIFARE for
Siedle
SE 1045 DKT W
210013296-00

Produktbeschreibung

ReadID MIFARE for Siedle – leistungsstarker Zutrittskontrollleser im Siedle Vario-Modulgehäuse mit PIN-Pad für elektronische Schlüssel und Karten mit MIFARE DESFire EV1, EV2 und EV3-Technologie. Die integrierte Funktions-LED sorgt für klare visuelle Rückmeldung. Kompatibel mit den elektronischen Schlüsseln und Karten SKC/SKT 600-....

Der ReadID MIFARE for Siedle eignet sich ideal zum berührungslosen Öffnen von Türen, Toren und anderen Zugangspunkten.

Leistungsmerkmale:


- Betrieb mit Secure Controller SC 600-...
- RS485 Schnittstelle / OSDP Protokoll
- kapazitives Touch-PIN-Pad mit weißer Hintergrundbeleuchtung
- Manipulationsschutz
- Umgebungslichtsensor
- USB-Schnittstelle für Firmware-Updates und OSDP-Konfiguration

Unterstützte Technologien:

- MIFARE Classic (UID / Sektor)
- MIFARE Ultralight (UID)
- MIFARE DESFire EV1 / EV2 / EV3 (UID / Application-AES)

Technische Daten

Betriebsspannung:	5–30 V DC
Betriebsstrom:	max. 50 mA
Schutzart:	IP 54
Umgebungstemperatur:	–30 °C bis +70 °C
Abmessungen (mm) B x H x T:	99 x 99 x 25





readID MIFARE for
Siedle
SE 1045 DKT W

210013296

Seite 2

Zeichnungen / Montage





readID MIFARE for
Siedle
SE 1045 DKT W

210013296

Seite 3

Weitere Dokumente

REACH Information

Zusatzinformation

824 kB

herunterladen