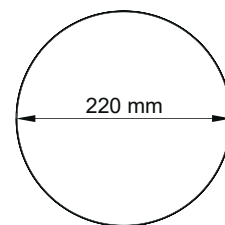
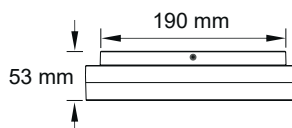
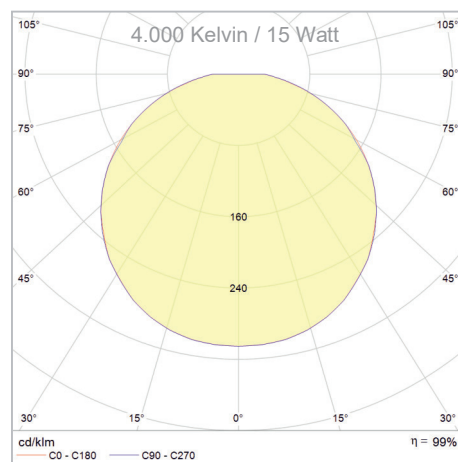


# Technisches Datenblatt

Seite: 1 / 1

## PLEDALRS15W LED-Anbauleuchte Rund 220 mm Silber

- LED Wand- u. Deckenanbauleuchte
- Multiwatt- und Multilumen
- Systemleistung: 10 / 15 W
- Farbtemperatur: 4.000 K (Neutralweiß)  
3.000 K (Warmweiß)  
(einstellbar mittels Schiebeschalter)
- Lichtstrom: 1.100 lm bei 10 W  
1.700 lm bei 15 W  
(einstellbar mittels Schiebeschalter)
- Betriebsspannung: AC 230 V / DC 186 - 260 V
- Frequenz: 50 Hz
- Ausstrahlwinkel: 110°
- Farbwiedergabe: CRI>80
- Gehäusematerial: Polycarbonat
- Gehäusefarbe: Silber
- Schlagfestigkeit: IK10
- Schutzart: IP20 Wandmontage  
IP54 Deckenmontage
- Schutzklasse: II
- Lebensdauer: 40.000 Std. / L80
- Nicht dimmbar
- Zwei rückseitige Kabeleinführungen zur Durchgangsverdrahtung
- Steckverbinder zwischen Wandbefestigung und Leuchtenkörper
- Schnellanschluss durch Steckverbinderklemme
- Schnellmontage durch abnehmbare Wandhalterung, Kabelzuführung Aufputz und Unterputz möglich



### Informationen

Art.-Nr.	ID-Nr.	Type	VPE	Lichttemperatur	Watt	Farbe
05400801	057156	PLEDALRS15W	1 / 10	4.000 K / 3.000 K	10 / 15	silber

**Die Daten für die Lichtberechnung (LDT) finden Sie unter Downloads auf unserer Homepage: [www.protecclass.de](http://www.protecclass.de)**