



Art.-Nr: KSC519CC-SW
Rettungszeichenleuchte, Sicherheitsleuchte zentrale Stromversorgungssysteme
Universal, CoreCompact 24 (CC), CPS, 22 m, IP54, Kunststoff, Schwarz

Innovative Kunststoff Rettungszeichen- und Sicherheitsleuchte für Universalmontage. Geeignet zur ein- oder zweiseitigen Beschriftung, sowie Beleuchtung von Brandbekämpfungs- als auch von Erste Hilfe Stellen, mit den nach EN 1838 min. geforderten 5 Lux an der Einrichtung.

Durch den Verrastmechanismus zwischen Ober- und Unterteil wirkt die Leuchte harmonisch und rundum geschlossen. Der Netzanschluß erfolgt im Deckenanbaukörper, beim Schließen der Leuchte erfolgt die Versorgung der Leuchte über Steckkontakte. Dies erleichtert ungemein die Montage und ermöglicht trotz der geringen Größe der Leuchte einen bequemen Anschluß.

Steuerung und Überwachung über zentrales 24-Volt-Low Power System.

Planungssicherheit wird durch logisch vorgegebene aufgedruckte Piktogramme geboten. Die Piktogramme entsprechend DIN ISO 7010 (Pfeil rechts, links und unten) sind standardmäßig im Lieferumfang enthalten. Auf Anfrage kann die Beschriftung auch nach Kundenvorgabe erfolgen. Die Universalmontage beinhaltet Wand- und Deckenanbau, sowie die Möglichkeit zum Deckeneinbau in Verbindung mit dem erhältlichen Einbaurahmen.



Mehr Informationen
www.rp-group.com/de/item/KSC519CC-SW



TECHNISCHE DATEN

Leuchtentyp	Rettungszeichenleuchte, Sicherheitsleuchte
Montageart	Universal
Erkennungsweite	22 m
Piktogramm	Set
Leuchtmittel	LED
Gehäusematerial	Kunststoff
Gehäusefarbe	Schwarz
Schutzart (IP)	IP54
Schlagfestigkeit (IK)	≥ 3
Zertifizierung	WEEE, CE
Schutzklasse	2
Versorgung	zentrale Stromversorgungssysteme



Überwachung	CoreCompact 24 (CC)
Überbrückungszeit	CPS
Batterie	/
Betriebsart	Bereitschaftsschaltung / Dauerschaltung
Eingangsspannung AC	24 V
Leistung max.	2,1 W
Leistung DS	2,1 W
Leistung BS	0,4 W
Umgebungstemperatur DS	-10 °C - 40 °C
Umgebungstemperatur BS	-10 °C - 40 °C
Tiefe	34 mm
Breite	250 mm
Höhe	174 mm
Gewicht	0.56
Gewicht inkl. Verpackung	0.64
Anschlussquerschnitt	2.5 mm ²
Schalteingang	Nein
Notlichtblockierung	Nein
Batterieanschluss	Nein
Dimmfunktion	Ja
Zolltarifnummer	94056120
EAN	4260766550294



TECHNISCHE ZEICHNUNG






ZUBEHÖRLISTE

- DSA - Seilaufhängung
- AWKSU - Wandausleger
- 2PW-EB - Pendel
- KMBE - Betoneinputzkasten
- BALLPLX-KMU - Ballschutzhaube
- KS4FIRE -
- KS4HELP -



ÄHNLICHE PRODUKTE

Art.-Nr.	Bild	Überwachung	Versorgung	Farbe	Investition	Automatisches Prüfbuch	Wartungsaufwand	Fernwartung	max. Leuchten	Einzelleuchten Überwachung
KSC019-SW		Ohne Überwachung		RAL 9005						
KSC019ML-SW		Zentrale Stromversorgung (ML)	zentrale Stromversorgung	RAL 9005	€€€	ja	gering	ja	1.920 pro System	zentral
KSC019ML		Zentrale Stromversorgung (ML)	zentrale Stromversorgung	RAL 9003	€€€	ja	gering	ja	1.920 pro System	zentral
KSC519CC		CoreCompact 24 (CC)	zentrale Stromversorgung	RAL 9003	€€	ja	gering	ja	80 pro System	zentral