

## Ablagefach

Montageanleitung



**HINWEIS:** Die Montage des Ablagefachs sollte durch mindestens 2 Personen erfolgen.

Bachmann GmbH  
Ernstaldenstraße 33  
70565 Stuttgart  
Germany  
Telefon: +49 711 86602-0  
Telefax: +49 711 86602-34  
E-Mail: [info@bachmann.com](mailto:info@bachmann.com)  
Internet: [www.bachmann.com](http://www.bachmann.com)

## Montageanleitung


**Schritt 1:** Zur Befestigung werden vier Schrauben sowie entsprechendes Zubehör (nicht im Lieferumfang enthalten) benötigt.




**Schritt 2:** Batterie einschalten und Monitorbox auf eine gut erreichbare Höhe bringen.



**Schritt 3:** Auf der Oberseite des Ablagefachs befindet sich die Vorrichtung zum Anbringen der Schrauben.



**Schritt 4:** Befestigen Sie das Ablagefach am unteren Ende der Rückseite der Monitorbox.




**Schritt 5:** Platzieren Sie die Oberseite des Ablagefachs an der gezeigten Stelle.



**Schritt 6:** Montieren Sie das Ablagefach durch fest ziehen der Schrauben an den dafür vorgesehenen Stellen.







**Schritt 7:** Das Ablagefach ist nun am Medienwagen montiert.



**Schritt 8:** Stellen Sie beispielsweise Ihre Barco Clickshare USB-Dongle in der zugehörigen Ablageschale ab.

