
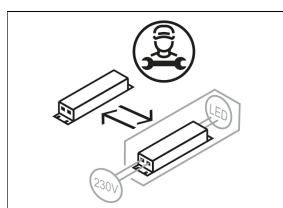
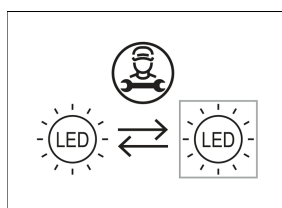
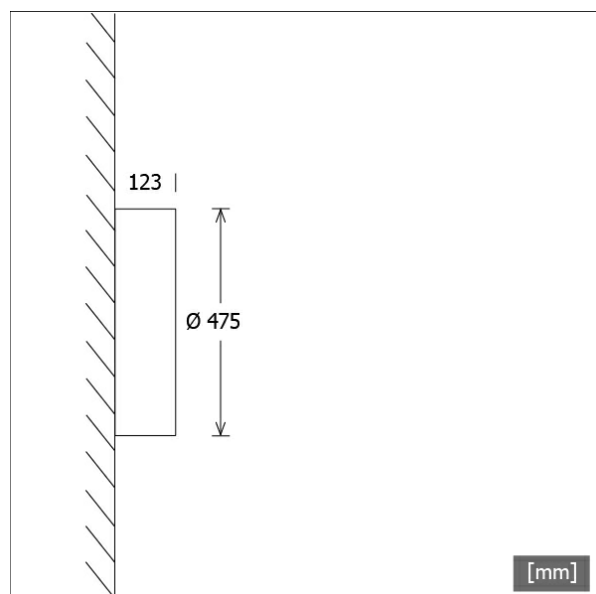


PLL 23.475.40.1/DALI



Farbe	Artikelnummer	EAN
silber	633915	4043544359117
weiß	633916	4043544359124
schwarz	642275	4043544480620



Beschreibung

- repräsentative Wandleuchte in rundem Design für homogene Beleuchtung und anspruchsvolle architektonische Lichtgestaltung
- keine UV- und Wärmestrahlung
- Stahlblechgehäuse
- Leuchtengehäuse über Bajonettverschluss abnehmbar
- einfache Wandbefestigung
- opale Einlegescheibe aus Acrylglas
- 5-polige Anschlussklemme
- Betriebsgerät (LED-Konverter) integriert (mit DALI Dimmung)

Standardoptionen



Sonderoptionen



Lichttechnik / Normen

Leuchtmittel	LED linear / CRI 80 / 4000 K
Lebensdauer	L90 B50 50.000 h L80 B50 100.000 h L80 B20 50.000 h
Systemleistung	39.0 W
Leuchten-Lichtstrom	3570 lm
Systemeffizienz	91.53 lm/W
Moduleffizienz	154.00 lm/W
UGR 4H/8H 70/50/20	23.0/22.9 (C0/C90)
Versorgungsspannung	220 - 240 V / 50 Hz
Schutzklasse	I
Schutzart	IP20

Abmessungen / Gewichte

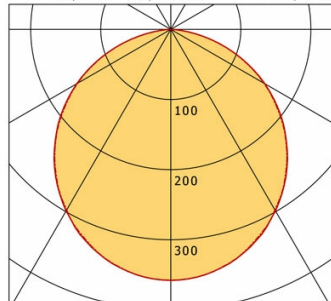
Außendurchmesser	475 mm
Höhe	123 mm
Nettogewicht	4.80 kg
Bruttogewicht	5.22 kg

PLL 23.475.40.1/DALI

PLL 23.475.40.1/DALI

PL 23 (1xLED 39W 840/4000K 3570lm)

— C0/C180 cd / 1000 lm - - - C90/C270



	C0	C90	C180	C270
0°	358	358	358	358
15°	342	342	342	342
30°	299	297	299	297
45°	234	233	234	233
60°	155	154	155	154
75°	65	64	65	64
90°	0	0	0	0
cd / 1000 lm				

Offset [m] Cone width [m] Illuminance [lx]

	C0-C180 Plane	C90-C270 Plane	
3.0	8.81 8.71	141.9	
6.0	17.62 17.42	35.5	
9.0	26.44 26.13	15.8	
12.0	35.25 34.84	8.9	
15.0	44.06 43.55	5.7	

η	LED
Efficiency	92 lm/W
Direct/Indirect	↓ 100% / ↑ 0%
System Power	39 W
UGR	X=4H, Y=8H
Reflection factors	70/50/20
UGR C0/C180	23.0
UGR C90/C270	22.9
CIE Flux Codes	48 79 96 100 100
Ra/CRI	>80

LTS