


Anleitung

Automatische Abisolierzange 6-16²




6 - 16 mm² AWG 10 - 5 3 x 0,75 mm² PVC Flex

Ergonomische, automatische Abisolierzange für massive und flexible Leiter. Auch zum Entmanteln von PVC-Flex 3x0,75 mm² oder Solarkabel mit verbundener Doppelisolation (z. B. Solarflex®, Energyflex®). Keine Einstellung auf Kabelquerschnitt notwendig. Abisolieren jeder beliebigen Länge möglich auf Grund der Kabeldurchführung im Griff. Längenskala aufgedruckt.




A

Vollautomatische Einstellung: Kabel einlegen, Zange zudrücken, öffnen, fertig.



B

Längenmaßstab 15 | 18 | 20 mm



C

Für längere Abisolierstrecken Kabel zwischen den Griffen durchführen.



Warnhinweis: Nicht für Arbeiten an oder in der Nähe unter elektrischer Spannung stehender Teile!

Klingenaustausch

Klingen immer paarweise tauschen.

Sicherungsklammern (1) mit kleinem Schraubendreher entfernen.

Messerblöcke (2) seitlich heraus drücken.

Messerführungen (3) mit 2-Komponentenklebstoff versehen, neue Messerblöcke seitlich eindrücken und mit Klammern sichern.

