
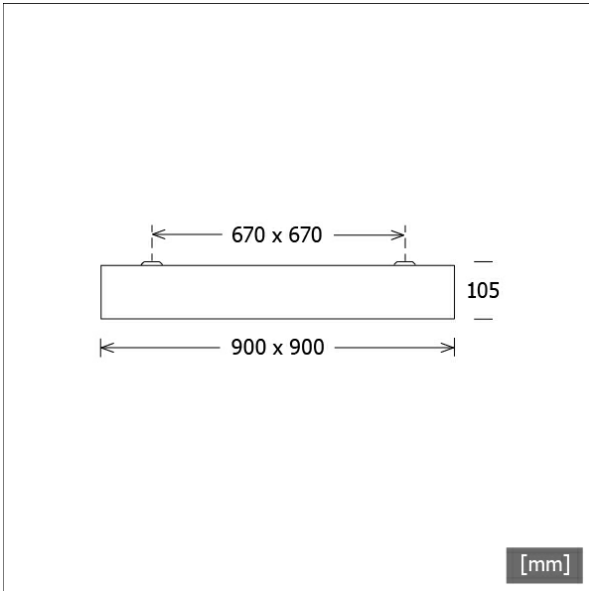


PLL 52.900.30.1/DALI



Farbe	Artikelnummer	EAN
silber	633949	4043544359452
weiß	633950	4043544359469
schwarz	642300	4043544480873



Beschreibung

- Decken- und Pendelleuchte in quadratischer Bauform für homogene Beleuchtung und anspruchsvolle Lichtgestaltung
- keine UV- und Wärmestrahlung
- Aluminiumgehäuse
- LED-Einheit aus Aluminium mit Sicherungskarabiner
- Drahtseilabhängung separat bestellen
- opale Einlegescheibe aus Acrylglas
- einfache Decken- oder Drahtseilmontage
- 5-polige Anschlussklemme
- Betriebsgerät (LED-Konverter) integriert (mit DALI Dimmung)

Standardoptionen



Sonderoptionen



Lichttechnik / Normen

Leuchtmittel	LED Matrix / CRI 80 / 3000 K
Lebensdauer	L90 B50 50.000 h L80 B50 100.000 h L80 B20 50.000 h
Systemleistung	103.2 W
Leuchten-Lichtstrom	14420 lm
Systemeffizienz	139.72 lm/W
Moduleffizienz	148.00 lm/W
UGR 4H/8H 70/50/20	22.5/22.5 (C0/C90)
Versorgungsspannung	220 - 240 V / 50 Hz
Schutzklasse	I
Schutzart	IP20

Abmessungen / Gewichte

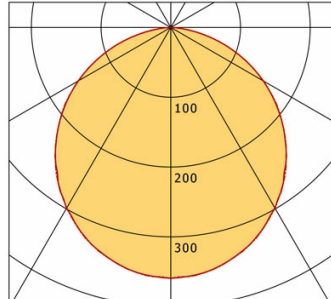
Länge	900 mm
Breite	900 mm
Höhe	105 mm
Nettogewicht	23.70 kg
Bruttogewicht	26.00 kg

PLL 52.900.30.1/DALI

PLL 52.900.30.1/DALI

PL 52 (1xLED 103W 830/3000K 14420lm)

C0/C180 cd / 1000 lm C90/C270



	C0	C90	C180	C270
0°	359	359	359	359
15°	342	343	342	343
30°	299	298	299	298
45°	233	233	233	233
60°	153	154	153	154
75°	65	65	65	65
90°	1	1	1	1
cd / 1000 lm				

Offset [m] Cone width [m] Illuminance [lx]

	C0-C180 Plane	C90-C270 Plane	
3.0	8.64	8.70	575.9
8.0	17.28	17.40	144.8
9.0	25.92	26.10	64.0
12.0	34.57	34.79	36.0
15.0	43.21	43.49	23.0

η	LED
Efficiency	140 lm/W
Direct/Indirect	↓ 100% / ↑ 0%
System Power	103 W
UGR	X=4H, Y=8H
Reflection factors	70/50/20
UGR C0/C180	22.5
UGR C90/C270	22.5
CIE Flux Codes	48 79 96 100 100
Ra/CRI	>80

LTS

Zubehör



L 72/1500 DIM
 Drahtseil-Set 4-fach
 (Länge: 1500 mm, Kabel 5-adrig)



L 72/3000 DIM
 Drahtseil-Set 4-fach
 (Länge: 3000 mm, Kabel 5-adrig)