



Lichtschott für DA LED Module zur Verhinderung von rückwärtigem Licht

LS DA 1

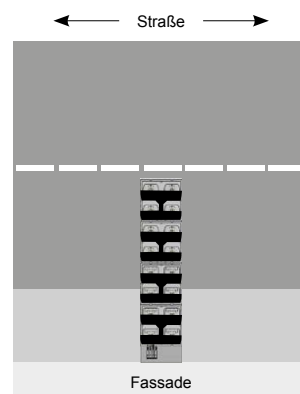

Nachträgliches Aufschrauben



Öffnen Sie die Leuchte und lösen Sie die Schrauben M3x6 aus der Mitte der Linseplatte.



Nehmen Sie die mitgelieferten längeren Schrauben M3x12 und fixieren Sie damit die Linseplatte und das Lichtschott. Achten Sie darauf, dass Sie die Ausrichtung der Linsen nicht verändern und das Lichtschott den hinteren Teil der Linseplatte abdeckt, der zur Klemme der Platine gerichtet ist.



Lichtschott 2.914.830.117

4 Stück für 1 LED Modul 2x8 DA

3 Stück für 1 LED Modul 2x6 DA

2 Stück für 1 LED Modul 2x4 DA

Stand: 05.2020