

LED-Notleuchte

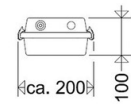
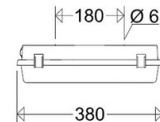
164KL L02/1 W MA

[Artikelnummer : 16408 0060]



Allgemeine Produktbeschreibung

Kompakte LED-Notleuchte mit Einzelbatterie und automatischer Selbstüberwachung gemäß EN 62034. Glasfaserverstärktes Polyestergehäuse, weiß-opale Abschlusswanne, Silikondichtung und Verschlussklammern. Lackierter Aluminiumreflektor mit EVG und LED-Modul. Batterie mit Erhaltungsladung, Tiefentladeschutz, automatischer Funktionsüberwachung und optischer Anzeige der Prüfergebnisse.

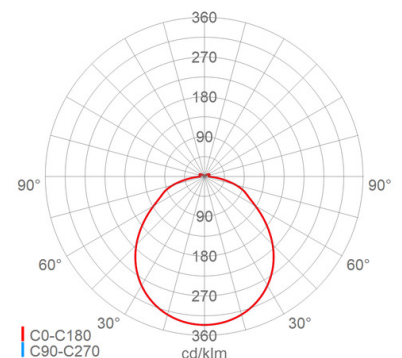


Allgemeine Produktvorteile

- Qualitätsleuchte mit überdurchschnittlich hoher mechanischer Festigkeit
- ständig betriebsbereit durch permanente Erhaltungsladung der Batterie
- Sicherheit im Notfall, sofort Licht mit maximalem Lichtstrom, auch bei tiefen Temperaturen
- hervorragend gleichmäßige Ausleuchtung des Piktogramms, erfüllt EN 1838 und DIN 4844
- Komponenten vor Ort von Fachpersonal auswechselbar (keine Einwegleuchte)
- zukunftssicher durch Verwendung Zhaga-konformer LED-Module

Einsatzbereiche

Feuchte, nasse, staubige Räume und überdachte Außenbereiche in Handwerk, Handel, Gewerbe, Industrie etc., Bereiche mit geringen Beleuchtungsanforderungen, z.B. kleine Räume, begehbare Kühlzellen, Flure, Treppenhäuser, über Türen, Ein- und Ausgänge, unter Vordächern, bei beengten Platzverhältnissen etc., Sicherheitsbeleuchtung sowie Kennzeichnung von Flucht- und Rettungswegen



LED-Notleuchte

164KL L02/1 W MA

[Artikelnummer : 16408 0060]

Technische Daten

Notlicht-Eigenschaften

Notversorgung:	Einzelbatterie
Schaltungsart:	Bereitschaftsschaltung (BS), Dauerschaltung (DS)
Leuchtenlichtstrom Notbetrieb:	270 lm
Überwachungseinrichtung:	Selbsttest
Umgebungstemperatur BS:	0 °C bis +40 °C
Für Piktogrammanwendung:	Ja
Batterietyp:	NiMh
Brenndauer:	1 h

Kenndaten

Leuchtmittel:	LED
LED-Modulstandard:	Zhaga
Austauschbarkeit:	Leuchtmittel und EVG von elektrotechn. Fachkraft tauschbar
Systemleistung:	5 W
Leuchtenlichtstrom:	270 lm
Lichtausbeute:	54 lm/W
Farbtemperatur:	6500 K
Farbwiedergabe Ra:	≥ 80
Lichtfarbe:	865
Zul. Umgebungstemperatur Ta:	-5 °C bis +30 °C
Vorschaltgerät:	1 x EVG

Lichttechnik

Abstrahlcharakteristik:	symmetrisch-breitstrahlend
Abstrahlwinkel:	120 °
Photobiologische Sicherheit:	RG0

Lebensdauer

Nutzlebensdauer LED:	L80>50000 h (@ Ta max)
----------------------	------------------------

Elektrischer Anschluss

Nennspannung:	220 - 240 V, 50/60 Hz
Anschlussklemme:	Steckklemme, 4-polig, 0,75 - 2,5 mm²
Max. Anzahl bei LS B16:	130
LS B10/B13/B20/B25:	81/105/162/202
LS C10/C13/C16/C20/C25:	135/175/221/270/338
Einführungen:	M20 (1x), Verschlussstopfen (2x), Kunststoff, 8 - 15 mm

Gehäuse

Gehäusematerial:	glasfaserverstärktes Polyester
Farbe:	grau

Abdeckung

Art/Material:	Wanne (PMMA)
Eigenschaft:	opal
Verschluss:	Klammern (Kunststoff)

Montage

Montageart (ggf. Zubehör erforderlich):	Deckenmontage, Deckenmontage mit Bügel, Deckenmontage mit Winkel, Wandmontage, Wandmontage mit Bügel, Wandmontage mit Winkel
Gebrauchslage:	nach unten strahlend, nach vorne strahlend, waagrecht
Befestigung:	2-Punkt

Eigenschaften / Zertifikate

Schutzklasse:	I
IP Schutzart:	IP65
Stoßfestigkeit (IK):	IK04
Prüfzeichen/Kennzeichnung:	CE

Abmessung / Gewicht

Länge:	380,00 mm
Breite/Durchmesser:	200,00 mm
Höhe:	100,00 mm
Gewicht:	1,10 kg
EAN/GTIN:	4041254340173

LED-Notleuchte

164KL L02/1 W MA

[Artikelnummer : 16408 0060]

Optionales Zubehör/Ersatzteile

Artikelnummer	Artikelbezeichnung	Artikelbeschreibung
16413 9001	164000 W	Ersatzglas PMMA satiniert für 164KL.. W
16413 9007	164 000 F G2	Ersatzglas PMMA satiniert für 164KL L.. G2
90232 0004	DA	Deckenausleger lackiert
12112 0025	121/32	Selbstklebendes Normpiktogramm Notausgang oben
12112 0026	121/33	Selbstklebendes Normpiktogramm Notausgang links
12112 0027	121/34	Selbstklebendes Normpiktogramm Notausgang rechts
12112 0028	121/35	Selbstklebendes Normpiktogramm Notausgang unten
12112 0029	121/36	Selbstklebendes Normpiktogramm Notausgang oben-links
12112 0030	121/37	Selbstklebendes Normpiktogramm Notausgang oben-rechts
12112 0031	121/38	Selbstklebendes Normpiktogramm Notausgang unten-links
12112 0032	121/39	Selbstklebendes Normpiktogramm Notausgang unten-rechts