

CLO-A 100.0617.830/DALI



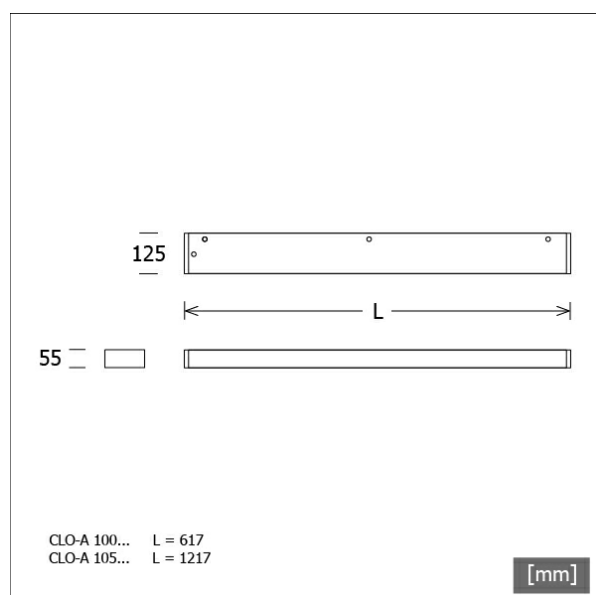
Beschreibung

- dimmbare Deckenleuchte in rechteckigem Design für direkte Arbeitsplatzbeleuchtung
- hohe Wartungsfreundlichkeit
- keine UV- und Wärmestrahlung
- Gehäuse aus Stahlblech
- Enddeckel aus Aluminiumdruckguss mit Ausbruchstellen für Kabeleinlass (1-phasige Durchverdrahtung möglich)
- optimale Entblendung durch Doppelparabolspiegelastrer mit Seiten- und Querlamellen aus seidemattem metallisiertem Aluminium mit integrierter Opalfolie
- direkte Schraubmontage an Decke
- 5-polige Anschlussklemme
- Betriebsgerät (LED-Konverter) integriert (mit DALI Dimmung)

Standardoptionen

4000 K

Farbe	Artikelnummer	EAN
silber	667611	4043544769350
weiß	667612	4043544769367

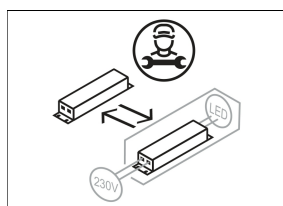
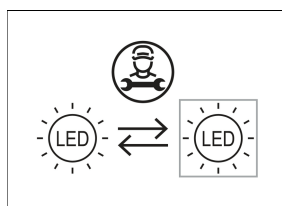


Lichttechnik / Normen

Leuchtmittel	LED Modul / CRI 80 / 3000 K
Lebensdauer	L100 B50 50.000 h
Systemleistung	8.0 W
Leuchten-Lichtstrom	890 lm
Systemeffizienz	111.25 lm/W
UGR 4H/8H 70/50/20	18.5/17.4 (C0/C90)
Versorgungsspannung	220 - 240 V / 50 Hz
Schutzklasse	I
Schutzart	IP20

Abmessungen / Gewichte

Länge	617 mm
Breite	125 mm
Höhe	55 mm
Nettogewicht	1.80 kg
Bruttogewicht	2.04 kg

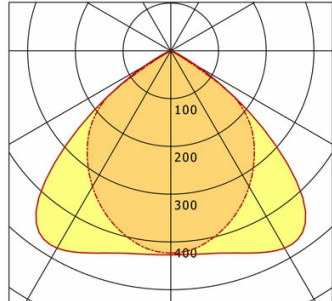


CLO-A 100.0617.830/DALI

CLO-A 100.0617.830/DALI

Closs | Decke (1xLED 8W 830/3000K 890lm)

— C0/C180 cd / 1000 lm - - - C90/C270



	C0	C90	C180	C270
0°	427	423	427	423
15°	438	394	438	394
30°	477	328	477	328
45°	360	242	360	242
60°	65	26	65	26
75°	4	2	4	2
90°	0	0	0	0
cd / 1000 lm				

Offset [m] Cone width [m] Illuminance [lx]

	C0-C180 Plane	C90-C270 Plane
3.0	7.31 6.10	42.2
6.0	14.62 12.21	10.6
9.0	21.93 18.31	4.7
12.0	29.25 24.41	2.6
15.0	36.56 30.51	1.7

η	LED
Efficiency	111 lm/W
Direct/Indirect	↓ 100% / ↑ 0%
System Power	8 W
UGR	X=4H, Y=8H
Reflection factors	70/50/20
UGR C0/C180	18.5
UGR C90/C270	17.4
CIE Flux Codes	63 97 100 100 100
Ra/CRI	>80

LTS