

Technisches Datenblatt

Seite: 1 / 1

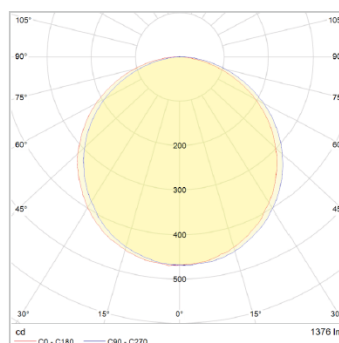
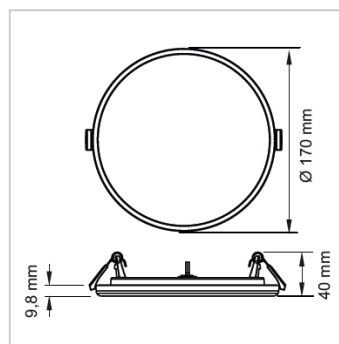
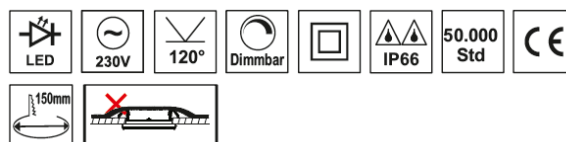
PLEDSR 170 WW LED-Slim-Panel rund

- Rahmenloses LED-Panel, Deckeneinbauleuchte mit Spannfedern
- 4-fach einstellbarer Strom / Lichtstrom
- Externes Betriebsgerät inklusive
- Fest verbaute LEDs
- Leichte Deckenaufhellung
- Für Deckenstärken bis zu 22 mm

- LED-Leistung: 15 / 13 / 11 / 9 W
- Lichtstrom: 1.350 / 1.150 / 950 / 750 lm
- Dimmbar: Phasen-/abschnitt
- Betriebsspannung: 230 V~ / 50 Hz
- Leuchtmittel: LED
- Diffusor: Opale Scheibe
- Farbwiedergabe: CRI>80
- Gehäusematerial: Aluminiumdruckguss
- Gehäusefarbe: Weiß
- Gewicht: 374 g
- Max. Anzahl pro Sicherungsautomat:
48 Stk. an B-16 / 80 Stk. an C-16
- Ausstrahlwinkel: 120°
- Lebensdauer: 50.000 Std. / L80
- Benötigte Einbautiefe: 6 cm
- Deckenausschnitt: 150 mm

Anwendung

- Flur- und Foyerbeleuchtung
- Wohnräume
- Wartezimmer
- WC Anlagen
- Aufenthaltsräume



Informationen

Art.-Nr.	ID-Nr.	Type	VPE	Farb-temperatur	Schutzart	Schutz-klasse	Schaltfestigkeit
05400721	056399	PLEDSR 170 WW	1 / 40	3.000 K (warmweiß)	IP66	II	IK08