

## Artikeldatenblatt 2384

STAND 11/2024

<b>Art.-Nr.:</b>	2384
<b>Artikel:</b>	Protectus M CBS
<b>EAN:</b>	4255637509358
<b>Zolltarifnummer:</b>	94056180
<b>Leuchtenart:</b>	Zentralbatterie
<b>Montageart:</b>	Universal
<b>Prüfeinrichtung:</b>	Zentralbatterie
<b>Betriebsart:</b>	Dauer-   Bereitschaftsbetrieb
<b>Erkennungsweite:</b>	29m
<b>Eingangsspannung   -frequenz:</b>	220-240V AC   176-254V DC   50/60Hz
<b>Schutzart:</b>	IP65
<b>Max. Leistung AC:</b>	4,6VA
<b>Max. Leistung DC:</b>	1,9W
<b>Nennleistung Leuchtmittel:</b>	1,8W
<b>Umgebungstemperatur:</b>	+5°C ... +45°C
<b>Gehäusematerial:</b>	verzinktes Stahlblech



### Protectus M CBS

Ihr Wegweiser für erhöhte Beanspruchung

Rettungszeichenleuchte im aufwendig pulverbeschichtetem Stahlblechgehäuse in Verkehrsweiß, RAL 9016. Ausgestattet mit einer lichttechnisch optimierten Acrylglasscheibe zur normkonformen Ausleuchtung des Piktogramms. Komplett mit LEDs in augenfreundlicher Lichtfarbe 4.000K (840). Durch Universalmontage an Wand oder Decke montierbar.

Die Lieferung erfolgt vollständig mit allen elektrischen Betriebs- und Leuchtmitteln, zur schnellen und einfachen Installation. Inklusive Anschlussklemmen für bis zu 2,5mm<sup>2</sup> Kabelquerschnitt (geeignet zur Durchgangsverdrahtung). Zwei Piktogramme nach Kundenvorgabe (unten, rechts, links, oben, blind) zur Fluchtwegkennzeichnung gehören zum Standard-Lieferumfang.

### Abmessungen

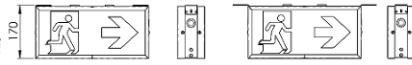
Breite (mm): 360  
Höhe (mm): 170  
Tiefe (mm): 86  
Nettogewicht (kg): 2,375



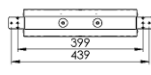
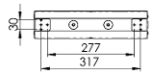
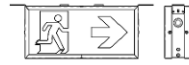
## Maßzeichnung



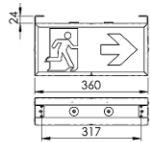
## Deckenmontage



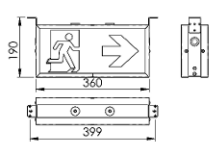
## Deckenmontage mit Winkel außen




## Deckenmontage Abstand



## Deckenmontage Abstand Winkel außen



## Wandmontage Winkel innen



## Wandmontage Winkel außen

