

Artikeldatenblatt 2340

STAND 04/2024

Art.-Nr.:	2340
Artikel:	Implant Recessed CBS-T-S
EAN:	4255637508993
Zolltarifnummer:	94054239
Leuchtenart:	Zentralbatterie
Montageart:	Deckeneinbau
Prüfeinrichtung:	CBS-T
Betriebsart:	Bereitschaftsbetrieb
Eingangsspannung -frequenz:	230V AC 170 - 260V DC 50/60Hz
Schutzart:	IP21
Max. Leistung AC:	6,1VA
Max. Leistung DC:	4,3W
Nennleistung Leuchtmittel:	2W
Umgebungstemperatur:	-5°C ... +50°C
Gehäusematerial:	Aluminium / Polycarbonat



Implant Recessed CBS-T-S

Weniger ist mehr - unsere kleinste Sicherheitsleuchte

Unsere kleinste Sicherheitsleuchte Implant ist ideal für die Ausleuchtung von Flächen und ist in der "Recessed" Ausführung zum Einbau in Hohldecken geeignet. Dabei sind die Klemmen am Betriebsgerät doppelt isoliert und zugentlastet ausgeführt. Dank ihrer symmetrischen Linse sorgt sie für eine gleichmäßige und effiziente Beleuchtung bis 4m Montagehöhe. Die neutralweiße Lichtfarbe (4.000K; 840) schafft eine angenehme und natürliche Beleuchtungsumgebung, um die Augen zu schonen und eine schnelle Anpassung an veränderte Lichtverhältnisse zu gewährleisten. Durch den integrierten Aluminium-Kühlkörper wird die Leuchte auch bei erhöhter Beanspruchung erstaunlich "cool" bleiben. Vollständig mit allen elektrischen Betriebs- und Leuchtmitteln, zur schnellen und einfachen Installation.

Als Implant ist die Leuchte alternativ zum Einbau in Fremdleuchten erhältlich.

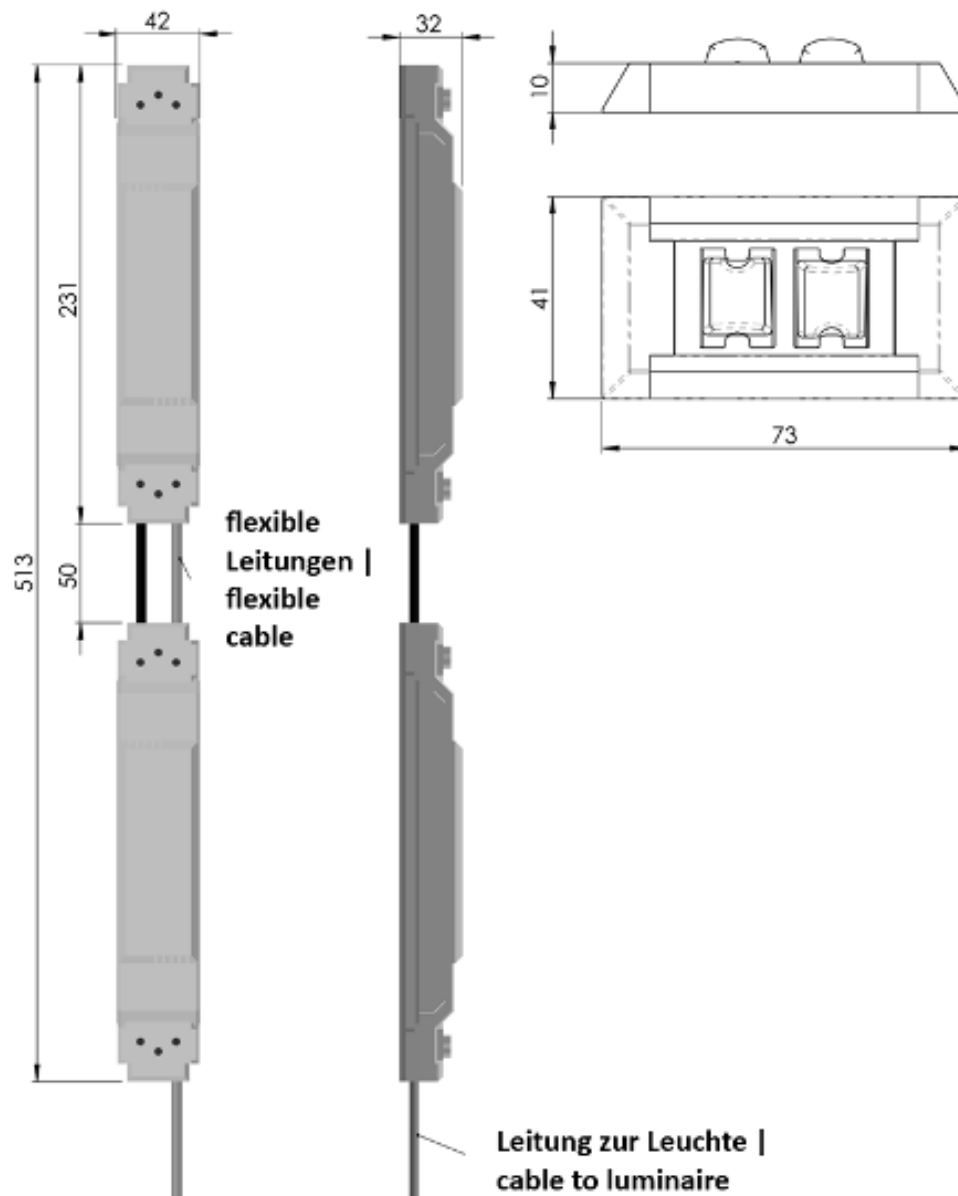
Durch integrierten Mischbetriebsbaustein CBS-T an Anlagen der Serie H1-CBS betreibbar (Sicherheits- und Rettungszeichenleuchten in einem Stromkreis mischbar).

Abmessungen

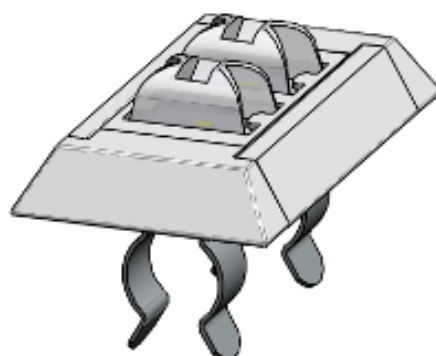
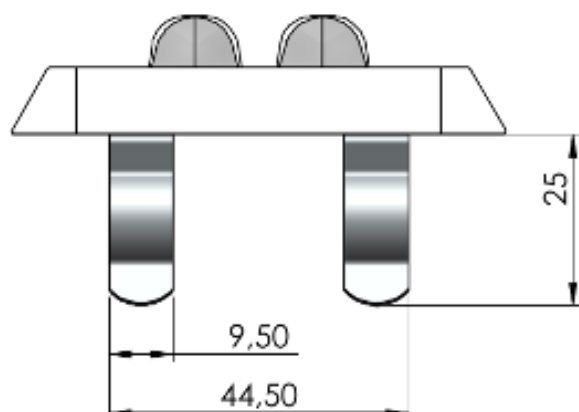
Breite (mm):	73
Höhe (mm):	41
Tiefe (mm):	11
Nettogewicht (kg):	0,33



Maßzeichnung | dimensional drawing



zum Aufsnappen auf Leuchtstoffröhren |
for snapping onto fluorescent tubes



zum Einbau in Hohldecken |
for Installation in hollow ceilings

