

**Produktdatenblatt**

Art. Nr. 57.504.0055.7

**Durchgangsklemme WK 4 / U GN / V0**

 Durchgangsklemme mit Schraubanschluss für Montage auf TS 35 und TS 32, Nennquerschnitt 4 mm<sup>2</sup>, Baubreite 6 mm, Farbe grün


Art. Nr.	57.504.0055.7
EAN	4015573567856
Bestelleinheit	100 Stück

**Zulassungen**

**Technische Daten**
**Allgemein**

Nennquerschnitt	4 mm <sup>2</sup>
Farbe	grün
Anzahl der Etagen	1
Anzahl der Klemmstellen je Etage	2
Breite/Rastermaß	6 mm
Isoliergehäuse	PA666
Brennbarkeitsklasse des Isolierstoffs nach UL 94	V0
Explosionsgeprüfte Ausführung "Ex e"	ja
Montageart	Hut-/G-Schiene
Reihenklappen für Installationsverteiler	ja

**Technische Daten**

Bemessungsstrom	32 A
Bemessungsspannung	800 V
Bemessungsstoßspannung	8 kV
Verschmutzungsgrad	3
Abschlussplatte erforderlich	ja
Isolierstoffart	Thermoplast
Länge	44,5 mm

**Anschlussdaten**

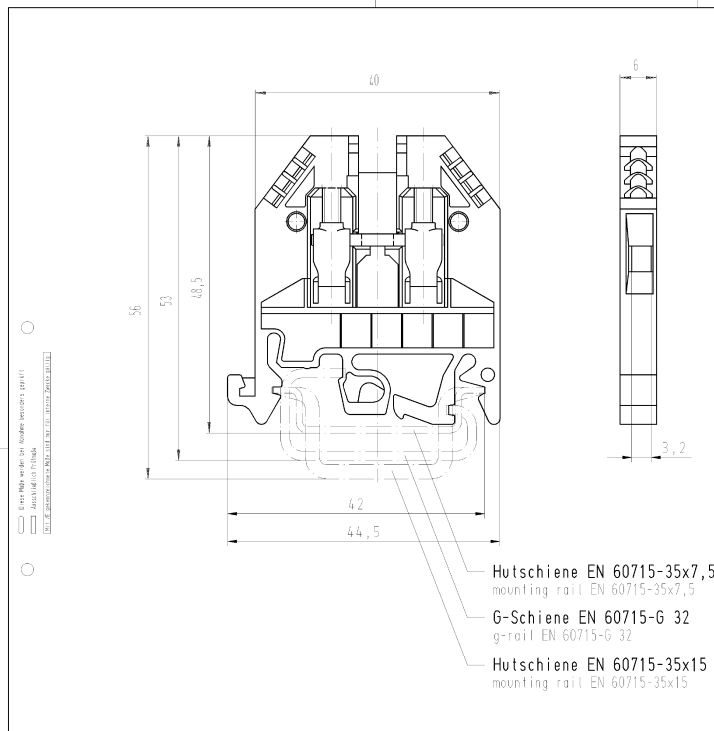
Anschlussart 1	Schraubanschluss
Anschlussart 2	Schraubanschluss
Minimaler Querschnitt eindrätig	0,5 mm <sup>2</sup>
Maximaler Querschnitt eindrätig	6 mm <sup>2</sup>
Minimaler Querschnitt feindrätig	0,5 mm <sup>2</sup>

Maximaler Querschnitt feindrätig	4 mm <sup>2</sup>
Abisolierlänge	9 mm
Anzugsdrehmoment Leiterbefestigung	0,5 Nm

**Technische Daten UL/CSA**

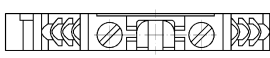
Querschnitt UL	22-10 AWG
Spannung UL	600 V
Strom Factory Wiring	35 A
Strom Field Wiring	30 A
Querschnitt CSA	20-10 AWG
Spannung CSA	600 V
Strom CSA	40 A


**Technische Zeichnung**



Hutschiene EN 60715-35x7,5  
 mounting rail EN 60715-35x7,5  
 G-Schiene EN 60715-G 32  
 g-rail EN 60715-G 32  
 Hutschiene EN 60715-35x15  
 mounting rail EN 60715-35x15

Teile-Nr./part-nr.	Farbe/colour	Typ/type
57.504.0055.0	grau/grey	WK 4/U /V0
57.504.0055.1	schwarz/black	WK 4/U schwarz/V0
57.504.0055.2	weiss/white	WK 4/U weiss/V0
57.504.0055.5	rot/red	WK 4/U rot/V0
57.504.0055.6	blau/blue	WK 4/U blau/V0
57.504.0055.7	grün/green	WK 4/U grün/V0
57.504.0055.8	gelb/yellow	WK 4/U gelb/V0
57.504.0055.9	orange/orange	WK 4/U orange/V0


  
 Weitere Daten siehe Katalog  
 further data see catalog

Freiheiten nach DIN		CSB - Zeichnung, keine messbaren Änderungen		1. Verwendung		Bl. 1 von 1	
Modifiziert	2:1	2003	Tag	Name	Zeichnung Nr.	Index	
Entworfen		22.04.			T	57.504.0055.0 01K	
geprüft						Ersatz für:	
Normgr.		 Elektrische Verbindungen		Typ siehe Tabelle		Bezeichnung <b>DURCHGANGSKLEMME</b> terminals	
Material / Werkstoff	Änderung						

575040055001K\_4 CAD/6018 Lure 30/04/2003 08:36:34 1:000

A  
1  
2  
3  
4  
5  
6  
7  
8  
9  
10  
11  
12  
13  
14  
15  
16  
17  
18  
19  
20  
M1  
M2  
M3  
L  
6  
1  
1.1  
1.1  
1.1