

Artikeldatenblatt 2339

STAND 04/2024

Art.-Nr.:	2339
Artikel:	Implant Recessed CBS A PRO
EAN:	4255637508986
Zolltarifnummer:	94054239
Leuchtenart:	Zentralbatterie
Montageart:	Deckeneinbau
Prüfeinrichtung:	Zentralbatterie
Betriebsart:	Bereitschaftsbetrieb
Eingangsspannung -frequenz:	230V AC 170 - 260V DC 50/60Hz
Schutzart:	IP21
Max. Leistung AC:	9,3VA
Max. Leistung DC:	6,2W
Nennleistung Leuchtmittel:	4W
Umgebungstemperatur:	-5°C ... +50°C
Gehäusematerial:	Aluminium / Polycarbonat



Implant Recessed CBS A PRO

Weniger ist mehr - unsere kleinste Sicherheitsleuchte

Unsere kleinste Sicherheitsleuchte Implant ist ideal für die Ausleuchtung von Flucht- bzw. Rettungswegen und ist in der "Recessed" Ausführung zum Einbau in Hohldecken geeignet. Dabei sind die Klemmen am Betriebsgerät doppelt isoliert und zugentlastet ausgeführt. In der PRO-Variante, dank ihrer beiden LEDs mit asymmetrischen Linsen, sorgt sie für eine breitgefächerte Beleuchtung bis 9m Montagehöhe. Die neutralweiße Lichtfarbe (4.000K; 840) schafft eine angenehme und natürliche Beleuchtungsumgebung, um die Augen zu schonen und eine schnelle Anpassung an veränderte Lichtverhältnisse zu gewährleisten. Durch den integrierten Aluminium-Kühlkörper wird die Leuchte auch bei erhöhter Beanspruchung erstaunlich "cool" bleiben. Vollständig mit allen elektrischen Betriebs- und Leuchtmitteln, zur schnellen und einfachen Installation.

Als Implant ist die Leuchte alternativ zum Einbau in Fremdleuchten erhältlich.

Abmessungen

Breite (mm): 73

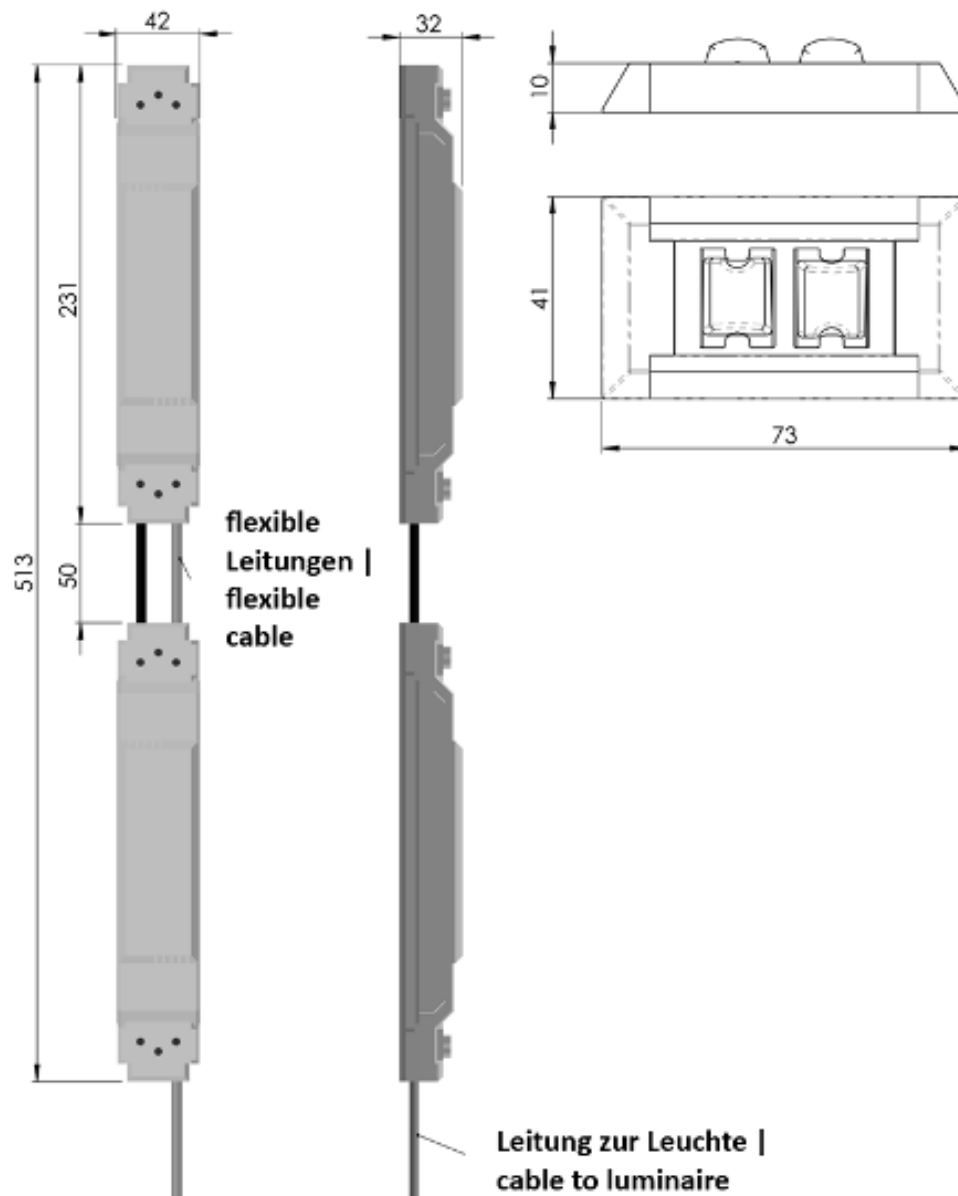
Höhe (mm): 41

Tiefe (mm): 15

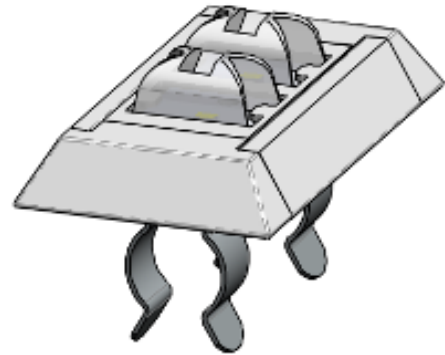
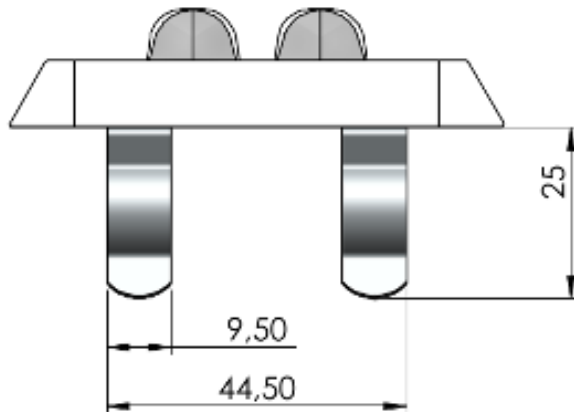
Nettogewicht (kg): 0,3



Maßzeichnung | dimensional drawing



zum Aufsnappen auf Leuchtstoffröhren |
for snapping onto fluorescent tubes



zum Einbau in Hohldecken |
for Installation in hollow ceilings

