



EAN: 4013288228970

Teilenr: 05051012001

Artikel-Nr: 9650

Abmessung: 410x150x55 mm

Gewicht: 1159 g

Ursprungsland: CZ

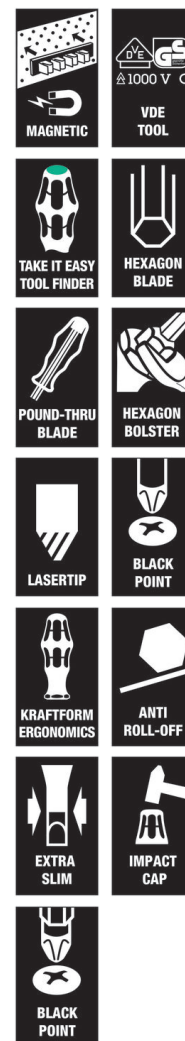
Zolltarifnr.: 82054000

- Für jede Anwendung das passende Werkzeug - Schraubendreher Allround-Set
- Die Klemmen der Leiste sorgen für perfekten Halt der Werkzeuge
- Die Leiste hält durch starken Magnet sicher an Metallflächen. Alternativ kann die Leiste auch an eine Wand geschraubt werden.
- Mehrkomponentiger Kraftform Griff für hohe Arbeitsgeschwindigkeiten und ergonomisches Verschrauben
- VDE-isolierte Schraubendreher
- Mit Lasertip-Spitze für mehr Halt im Schraubenkopf
- Der Schraubmeißel zum Schrauben, Meißeln, Stemmen

9-teilig

6 Kraftform Schraubendreher Serie 300; für Kreuzschlitzschrauben Phillips und Pozidriv (mit Lasertip) und TORX® Schrauben. 1 Kraftform Schlitz-Schraubendreher Serie 100 VDE mit reduziertem Klingendurchmesser. Mit Werkzeugfinder Take it easy: Farbkennzeichnung nach Profilen und Größenstempelung. 2 Schraubmeißel für Schlitzschrauben; zum Schrauben, Meißeln, Stemmen. 1 Klemmleiste, die durch Magneten sicher an Metallflächen befestigt werden kann. Alternativ kann die Leiste auch an eine Wand geschraubt werden.

Kraftform Schraubendreher Set, 9-teilig, auf Klemmleiste. Schraubendreher Allround-Set. Kraftform Plus Griff für angenehm ergonomisches Arbeiten, bei dem Blasen und Schwielen vermieden werden. Harte Griffzonen für hohe Arbeitsgeschwindigkeit, während weiche Griffzonen hohe Drehmomentübertragung garantieren. 932 A mit durchgehender Sechskantklinge und Schlagkappe; 350, 355 und 335 mit Lasertip: Die Spitze von Wera Lasertip-Schraubendrehern wird mit Laserstrahlen mikroskopisch fein aufgeraut. Diese raue Oberfläche "beißt" sich förmlich im Schraubenkopf fest. Das unbeabsichtigte Herausrutschen gehört der Vergangenheit an. 160 iS VDE-isoliert und mit Lasertip. Take it easy Werkzeugfinder mit Farbkennzeichnung nach Profilen und Größenstempelung - zum einfachen und schnellen Finden des benötigten Werkzeugs. Die Klemmen der Leiste sorgen für perfekten Halt der Werkzeuge. Die Leiste hält durch starken Magnet sicher an Metallflächen. Alternativ kann die Leiste auch an eine Wand geschraubt werden.



Weblink

<https://www.wera.de/de/05051012001>

Wera - 9650

05051012001 - 4013288228970

Wera Werkzeuge GmbH

Korzter Straße 21-25


D-42349 Wuppertal

Tel: +49 (0)2 02 / 40 45-0

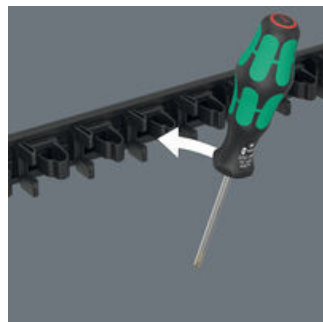
E-Mail: info@wera.de

Kraftform Plus – Serie 300

Sichere Fixierung der Werkzeuge




Die Klemmleiste kann durch ihren starken Magnet sicher an Metallflächen angebracht werden.



Die Klemmleiste aus Kunststoff bietet Platz für bis zu 9 Kraftform Schraubendreher. Die Werkzeuge werden durch starke Klemmfedern sicher gehalten.

Hält durch Magnetkraft



Die Klemmleiste kann durch ihren starken Magnet sicher an Metallflächen angebracht werden.

Befestigung mit Schrauben



Die Leiste kann auch an eine Wand geschraubt werden.

Serie 900 – der Schraubmeißel



Der Schraubmeißel ist die Lösung, wenn Sie nicht nur schrauben wollen. - Zum Schrauben, Meißeln, Stemmen und Lösen festsitzender Schrauben oder Schraubschellen. Mit integrierter Schlagkappe zur Erhöhung der Lebensdauer und Reduzierung der Splittergefahr. Mit durchgehender Sechskantklinge aus hochwertigem Bits-Material - dadurch verlustfreie Kraftübertragung auch bei Hammerschlägen. Das zähhart vergütete Material verhindert Absplittern oder Bruch der Klinge. Über die integrierte Sechskantschlüsselhilfe können mit Maul- oder Ringschlüssel höhere Drehmomente übertragen werden.

Kraftform Plus – Serie 100 VDE



Die Prüfung des Werkzeugs auf Durchschlagsfestigkeit bei 10.000 Volt gibt dem Anwender die beruhigende Gewissheit, dass sein Schraubendreher auf seine wichtigste Eigenschaft, die Isolation, geprüft worden ist. Wera VDE-Schraubendreher werden Stück für Stück dieser Prüfung unterzogen. Sicheres Arbeiten bis 1.000 Volt ist somit garantiert.

Kraftform Schraubendreher Serie 300



Kraftform Plus Schraubendreher - begreifbare Ergonomie. Schonen das gesamte Hand-Arm-System - auch im Dauereinsatz. Im Zusammenspiel mit weiteren technischen und praktischen Produktvorteilen wie der Lasertip-Spitze für sicheren Sitz in der Schraube sind Kraftform-Schraubendreher die ideale Wahl, wenn es um die Handverschraubung geht.

Lasertip verhindert Herausrutschen



Immer wieder passiert es, dass man beim Verschrauben aus der Schraube rutscht. Manchmal werden dabei wertvolle Oberflächen beschädigt oder man verletzt sich sogar. Die Spitze von Wera Lasertip-Schraubendrehern wird mit Laserstrahlen mikroskopisch fein aufgeraut. Diese raue Oberfläche "beißt" sich förmlich im Schraubenkopf fest. Das unbeabsichtigte Herausrutschen kann damit vermieden werden.

Weblink

<https://www.wera.de/de/05051012001>

Wera - 9650

05051012001 - 4013288228970

Wera Werkzeuge GmbH
Korzerter Straße 21-25

D-42349 Wuppertal

Tel: +49 (0)2 02 / 40 45-0

E-Mail: info@wera.de

9650 Magnetleiste Kraftform Schraubendreher-Satz, 9-teilig

Kraftform Plus – Serie 300



Satz-Inhalt:

932 A Schlitzschraubendreher, 1 x 5,5 x 100 mm



05018264001

1x 1 x 5,5 x 100 mm

05018266001

1x 1,2 x 7 x 125 mm

350 PH Kreuzschlitz-Schraubendreher, PH 2 x 100 mm



05008720001

1x PH 2 x 100 mm

355 PZ Kreuzschlitz-Schraubendreher, PZ 1 x 80 mm



05009310001

1x PZ 1 x 80 mm

05009315001

1x PZ 2 x 100 mm

367 TORX® Schraubendreher, TX 20 x 100 mm



05028010001

1x TX 20 x 100 mm

05028012001

1x TX 25 x 100 mm

335 Schlitz-Schraubendreher - Elektriker Klinge, 0,8 x 4 x 100 mm



05110004001

1x 0,8 x 4 x 100 mm

160 iS VDE-isolierter Schlitz-Schraubendreher mit reduziertem Klingendurchmesser, 0,6 x 3,5 x 100 mm



05006440001

1x 0,6 x 3,5 x 100 mm

9611 Magnetleiste für bis zu 9 Kraftform Schraubendreher, unbestückt, 30 x 400 mm

05136414001

1x 30 x 400 mm



Weblink

<https://www.wera.de/de/05051012001>

Wera - 9650

05051012001 - 4013288228970

Wera Werkzeuge GmbH

Korzerter Straße 21-25

D-42349 Wuppertal

Tel: +49 (0)2 02 / 40 45-0

E-Mail: info@wera.de