

Artikeldatenblatt 2385

STAND 11/2024

Art.-Nr.:	2385
Artikel:	Protectus M CBS-T
EAN:	4255637509365
Zolltarifnummer:	94056180
Leuchtenart:	Zentralbatterie
Montageart:	Universal
Prüfeinrichtung:	CBS-T
Betriebsart:	Dauer- Bereitschaftsbetrieb
Erkennungsweite:	29m
Eingangsspannung -frequenz:	220-240V AC 176-254V DC 50/60Hz
Schutzart:	IP65
Max. Leistung AC:	6,1VA
Max. Leistung DC:	2,9W
Nennleistung Leuchtmittel:	1,8W
Umgebungstemperatur:	+5°C ... +45°C
Gehäusematerial:	verzinktes Stahlblech



Protectus M CBS-T

Ihr Wegweiser für erhöhte Beanspruchung

Rettungszeichenleuchte im aufwendig pulverbeschichtetem Stahlblechgehäuse in Verkehrsweiß, RAL 9016. Ausgestattet mit einer lichttechnisch optimierten Acrylglasscheibe zur normkonformen Ausleuchtung des Piktogramms. Komplett mit LEDs in augenfreundlicher Lichtfarbe 4.000K (840). Durch Universalmontage an Wand oder Decke montierbar.

Die Lieferung erfolgt vollständig mit allen elektrischen Betriebs- und Leuchtmitteln, zur schnellen und einfachen Installation. Inklusive Anschlussklemmen für bis zu 2,5mm² Kabelquerschnitt (geeignet zur Durchgangsverdrahtung). Zwei Piktogramme nach Kundenvorgabe (unten, rechts, links, oben, blind) zur Fluchtwegkennzeichnung gehören zum Standard-Lieferumfang.

Durch integrierten Mischbetriebsbaustein CBS-T an Anlagen der Serie H1-CBS betreibbar (Sicherheits- und Rettungszeichenleuchten in einem Stromkreis mischbar).

Abmessungen

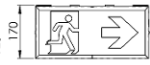
Breite (mm): 360
Höhe (mm): 170
Tiefe (mm): 86
Nettogewicht (kg): 2,379



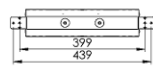
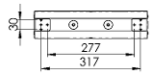
Maßzeichnung



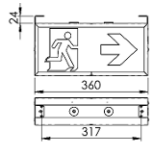
Deckenmontage



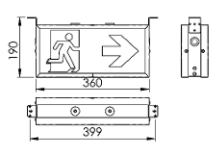
Deckenmontage mit Winkel außen




Deckenmontage Abstand



Deckenmontage Abstand Winkel außen



Wandmontage Winkel innen



Wandmontage Winkel außen

