


PLL 22.1000.40.2/DALI



Beschreibung

- repräsentative Decken- und Pendelleuchte in rundem Design für homogene Beleuchtung und anspruchsvolle architektonische Lichtgestaltung
- keine UV- und Wärmestrahlung
- Stahlblechgehäuse
- einfache Deckenmontage
- Drahtseilabhängung separat bestellen
- Mikroprismenscheibe aus Acrylglas mit Mattfolie zum Einlegen
- 5-polige Anschlussklemme
- Betriebsgerät (LED-Konverter) integriert (mit DALI Dimmung)

Standardoptionen



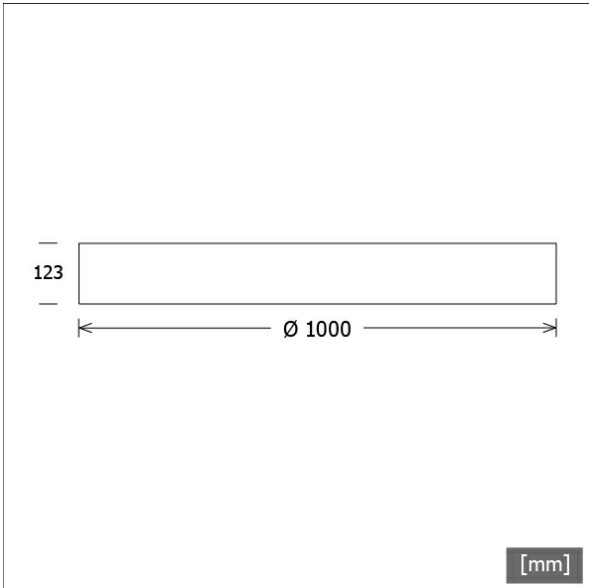
Sonderoptionen



Farbe	Artikelnummer	EAN
silber	633906	4043544359032
weiß	633907	4043544359049
schwarz	642179	4043544479709

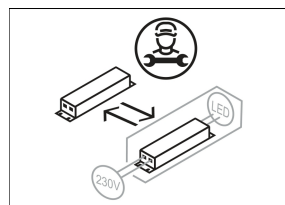
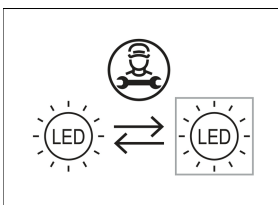
Lichttechnik / Normen

Leuchtmittel	LED linear / CRI 80 / 4000 K
Lebensdauer	L90 B50 50.000 h L80 B50 100.000 h L80 B20 50.000 h
Systemleistung	164.0 W
Leuchten-Lichtstrom	12710 lm
Systemeffizienz	77.50 lm/W
Moduleffizienz	154.00 lm/W
UGR 4H/8H 70/50/20	19.9/19.8 (C0/C90)
Versorgungsspannung	220 - 240 V / 50 Hz
Schutzklasse	I
Schutzart	IP20



Abmessungen / Gewichte

Außendurchmesser	1000 mm
Höhe	123 mm
Nettogewicht	19.50 kg
Bruttogewicht	23.00 kg

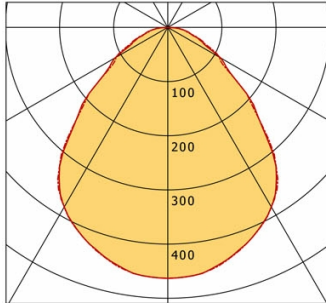


PLL 22.1000.40.2/DALI

PLL 22.1000.40.2/DALI

PL 22 (1xLED 164W 840/4000K 12710lm)

— C0/C180 cd / 1000 lm — C90/C270



	C0	C90	C180	C270
0°	463	463	463	463
15°	441	441	441	441
30°	383	383	383	383
45°	238	237	238	237
60°	113	111	113	111
75°	43	40	43	40
90°	1	1	1	1
cd / 1000 lm				

Offset [m]	Cone width [m]		Illuminance [lx]
3.0	C0-C180 Plane: 6.17	C90-C270 Plane: 6.11	654.2
6.0	12.33 12.23		163.5
9.0	18.50 18.34		72.7
12.0	24.66 24.45		40.9
15.0	30.83 30.56		26.2

η	LED
Efficiency	78 lm/W
Direct/Indirect	↓ 100% / ↑ 0%
System Power	164 W
UGR	X=4H, Y=8H
Reflection factors	70/50/20
UGR C0/C180	19.9
UGR C90/C270	19.8
CIE Flux Codes	60 87 97 100 100
Ra/CRI	>80

LTS

Zubehör



L 71/3000 DIM
 Drahtseil-Set 3-fach
 (Länge: 3000 mm, Kabel 5-adrig)