

SlimLite® CS LED HO+



Lichtstarke, 180° drehbare 230V Aluminium-Linienleuchte SlimLite CS LED HO+ 1195mm 24,7W xw



Beschreibung:

LED-Langfeldleuchte für 230V, drehbar um 180°, starrer Verbinder für minimale Leuchtenabstände, senkrecht Stecksystem ermöglicht ein nachträgliches Entfernen aus dem Lichtband, stabiles Aluminiumgehäuse, einfache Montage durch beiliegende Clipbefestigung, umfangreiches Zubehör wie waagerechte oder senkrechte Anschluss- bzw. Verbindungsleitung Verteiler und Einbaubuchsen mit sehr kleinem (D=7,5mm) Hochvolt-Stecksystem von Tyco AMP, Eck-Montageclips 45° bzw. Winkel-Montageclips 90°, Lichtfarbe extra warm weiß ca.2700K

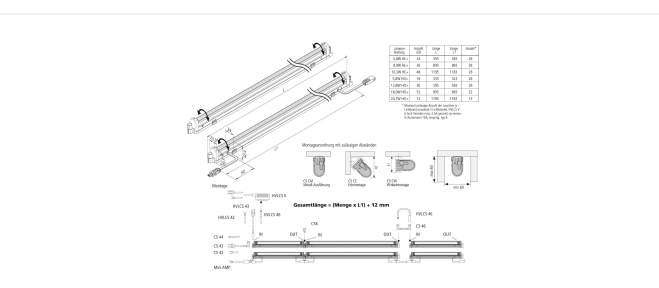
Anschluss: 220 - 240V / 50 - 60Hz
Lebensdauer: L70/B10 >= 60.000h
Lichtfarbe: 2700K extra warm weiß
Energieeffizienz: LED 120 lm/W; Leuchte: 1670 lm/m (100 lm/W)
Energieeffizienzklasse: E
Farbwiedergabe: Ra/CRI >= 95
Zeichen: CE, MM, IP20, SK II
EAN-Nr.: 4,05127E+12
Gewicht: 0,75 kg

Besonderheiten:

- LEDs drehbar um 180°
- starrer Verbinder für minimale Leuchtenabstände
- senkrecht Stecksystem ermöglicht ein nachträgliches Entfernen aus dem Lichtband
- umfangreiches Zubehör

SlimLite® CS LED HO+

| | 110° | Ø | xw | ww | nw |
|------|------|------|---------|---------|---------|
| 0,5m | | 1400 | 2600 lx | 2700 lx | 2880 lx |
| 1,0m | | 2800 | 650 lx | 675 lx | 720 lx |
| 1,5m | | 4300 | 289 lx | 300 lx | 320 lx |
| 2,0m | | 5700 | 163 lx | 169 lx | 180 lx |
| 2,5m | | 7100 | 104 lx | 108 lx | 115 lx |



Artikel-Nr.:
61001292304

Artikel lagernd

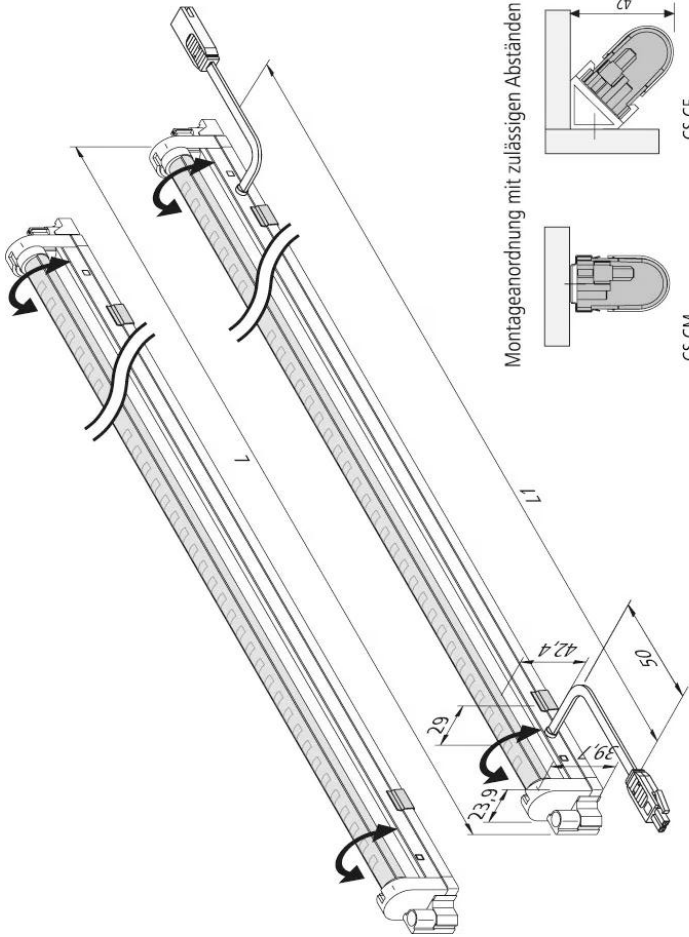
Verfügbare Ausführungen

Wählen Sie aus den untenstehenden Ausführungen. Die aktuell gewählte ist jeweils farbig unterlegt.

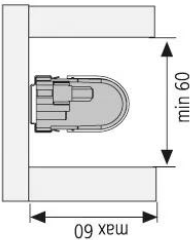
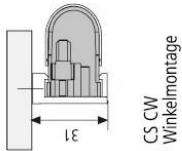
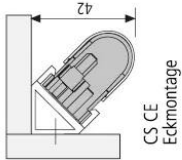
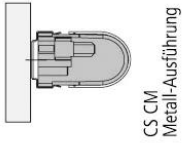
| Artikel-Nr. | Bezeichnung | Lichtfarbe |
|-------------|-------------------------------------|-----------------------|
| 61001292004 | SlimLite CS LED HO+ 335mm 5,8W xw | 2700K extra warm weiß |
| 61001292104 | SlimLite CS LED HO+ 595mm 13,8W xw | 2700K extra warm weiß |
| 61001292204 | SlimLite CS LED HO+ 895mm 18,0W xw | 2700K extra warm weiß |
| 61001292304 | SlimLite CS LED HO+ 1195mm 24,7W xw | 2700K extra warm weiß |
| 61001292002 | SlimLite CS LED HO+ 335mm 5,8W ww | 3000K warm weiß |
| 61001292102 | SlimLite CS LED HO+ 595mm 13,8W ww | 3000K warm weiß |
| 61001292202 | SlimLite CS LED HO+ 895mm 18,0W ww | 3000K warm weiß |
| 61001292302 | SlimLite CS LED HO+ 1195mm 24,7W ww | 3000K warm weiß |
| 61001292001 | SlimLite CS LED HO+ 335mm 5,8W nw | 4000K neutral weiß |
| 61001292101 | SlimLite CS LED HO+ 595mm 13,8W nw | 4000K neutral weiß |
| 61001292201 | SlimLite CS LED HO+ 895mm 18,0W nw | 4000K neutral weiß |
| 61001292301 | SlimLite CS LED HO+ 1195mm 24,7W nw | 4000K neutral weiß |

| Lampenleistung | Anzahl LED | Länge L | Länge L1 | Anzahl* |
|----------------|------------|---------|----------|---------|
| 5,8W HE+ | 24 | 595 | 583 | 28 |
| 8,9W HE+ | 36 | 895 | 883 | 28 |
| 10,3W HE+ | 48 | 1195 | 1183 | 28 |
| 5,8W HO+ | 18 | 335 | 323 | 28 |
| 13,8W HO+ | 36 | 595 | 583 | 28 |
| 18,0W HO+ | 52 | 895 | 883 | 22 |
| 24,7W HO+ | 72 | 1195 | 1183 | 13 |

* Maximal zulässige Anzahl der Leuchten je Lichtband (maximal 3 Lichtbänder, HVLC S V 6-fach Verteiler max. 2,5A gesamt) an einem N-Automaten 16A, einpolig, Typ B



Montageanordnung mit zulässigen Abständen



Montage



Gesamtlänge = (Menge x L1) + 12 mm

