

DWI-A 105.1246.840/DALI



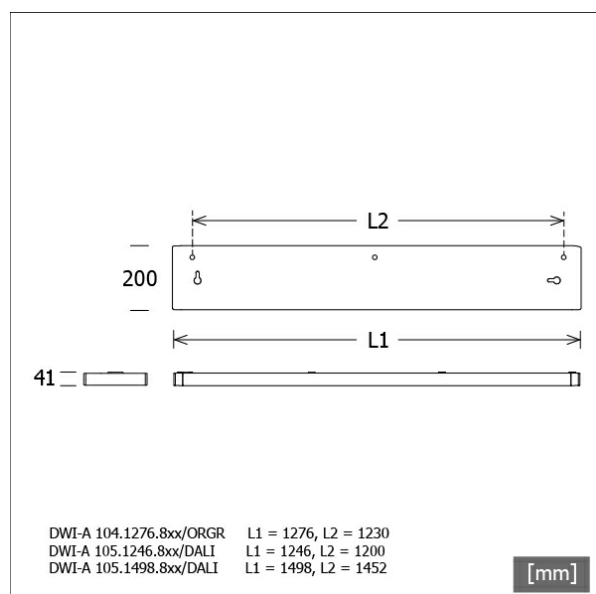
Beschreibung

- dimmbare Deckenleuchte in rechteckigem Design für direkte Arbeitsplatzbeleuchtung
- hohe Wartungsfreundlichkeit
- keine UV- und Wärmestrahlung
- Gehäuse aus Stahlblech
- Enddeckel aus Druckguss mit Kabeleinlass für Netzanschlussleitung (1-phasige Durchverdrahtung möglich)
- Blendschutztechnologie mit Doppeloptik aus Polycarbonat
- Diffusor aus mikropismatischem Acrylglas mit Mattfolie
- direkte Schraubmontage an Decke
- 5-polige Anschlussklemme
- Betriebsgerät (LED-Konverter) integriert (mit DALI Dimmung)

Standardoptionen



Farbe	Artikelnummer	EAN
weiß	667592	4043544768926

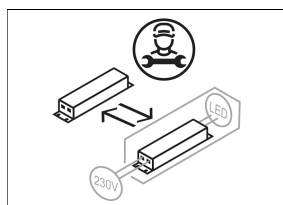
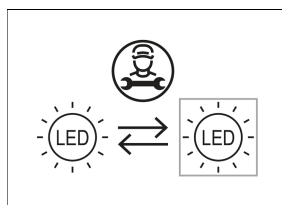


Lichttechnik / Normen

Leuchtmittel	LED Modul / CRI 80 / 4000 K
Lebensdauer	L100 B50 50.000 h
Systemleistung	46.0 W
Leuchten-Lichtstrom	6010 lm
Systemeffizienz	130.65 lm/W
UGR 4H/8H 70/50/20	19.8/18.9 (C0/C90)
Versorgungsspannung	220 - 240 V / 50 Hz
Schutzklasse	I
Schutzart	IP20

Abmessungen / Gewichte

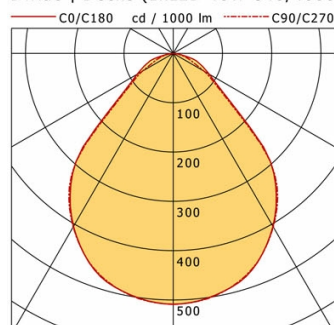
Länge	1246 mm
Breite	200 mm
Höhe	41 mm
Nettogewicht	5.00 kg
Bruttogewicht	5.43 kg



DWI-A 105.1246.840/DALI

DWI-A 105.1246.840/DALI

Dwide | Decke (1xLED 46W 840/4000K 6010lm)



	C0	C90	C180	C270
0°	509	509	509	509
15°	486	485	486	485
30°	405	406	405	406
45°	241	232	241	232
60°	84	73	84	73
75°	37	23	37	23
90°	0	0	0	0
cd / 1000 lm				

Offset [m]	Cone width [m]		Illuminance [lx]
	C0-C180 Plane	C90-C270 Plane	
3.0	5.85	5.79	339.8
6.0	11.70	11.57	85.0
9.0	17.55	17.36	37.8
12.0	23.39	23.14	21.2
15.0	29.24	28.93	13.6

η	LED
Efficiency	131 lm/W
Direct/Indirect	↓ 100% / ↑ 0%
System Power	46 W
UGR	X=4H, Y=8H
Reflection factors	70/50/20
UGR C0/C180	19.8
UGR C90/C270	18.9
CIE Flux Codes	65 90 98 100 100
Ra/CRI	>80

LTS