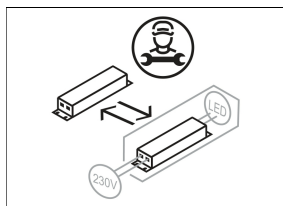
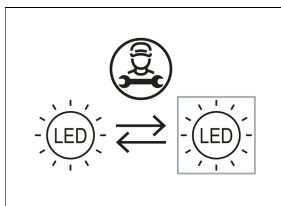
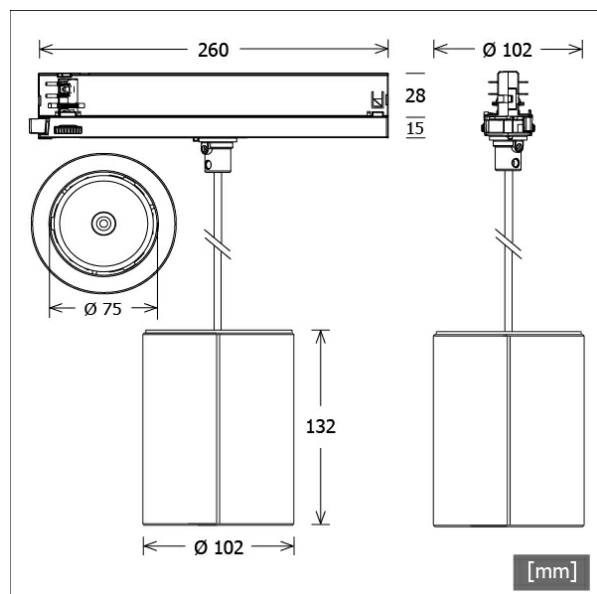


TIMR-PT 201.927.FL/DALI-ST



Farbe	Artikelnummer	EAN
Esche	668034	4043544796851



Beschreibung

- nachhaltige Pendelleuchte mit zylinderförmigem Eschenholzgehäuse
- hohe Wartungsfreundlichkeit
- keine UV- und Wärmestrahlung
- innovatives Wärmemanagement über integriertes Trägergestell aus Aluminium (kein Kühlkörper erforderlich)
- Hightech-Reflektorlinse aus PMMA für maximale Lichtausbeute und optimale Entblendung
- Abhängung mit Textilkabel schwarz (2 x 0.5 mm², Länge: 1500 mm)
- 3-Phasen-Stromschienenadapter DALI (ONETrack) mit integriertem Betriebsgerät

Hinweise

Kompatibel mit Stromschienen ONETrack und Global Trac PULSE. Nicht kompatibel zu ONETrack Trimless Stromschienen. Holz ist ein Naturprodukt, Abweichung in der Maserung sind zu erwarten. Das hier verwendete Holz ist unbehandelt und deshalb sehr anfällig gegen Öl und Schmutz.

Standardoptionen



Lichttechnik / Normen

Leuchtmittel	LED Spot / CRI 90 / 2700 K
EPREL Lichtquellen	1115627
Lebensdauer	L90 B50 50.000 h L80 B50 100.000 h L80 B20 50.000 h
Systemleistung	13.0 W
Leuchten-Lichtstrom	1780 lm
Systemeffizienz	132.83 lm/W
Moduleffizienz	134.07 lm/W
UGR Klasse	≤22
Abstrahlwinkel	42°
Abstrahlbereich	Flood (36 - 45°)
Versorgungsspannung	220 - 240 V / 50 - 60 Hz
Schutzklasse	II
Schutzart	IP20

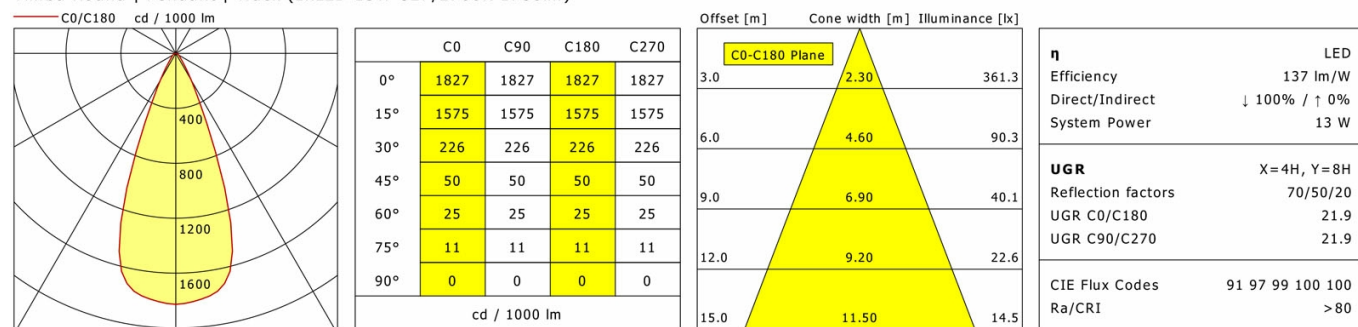
Abmessungen / Gewichte

Außendurchmesser	102 mm
Innendurchmesser	75 mm
Höhe	132 mm
Nettogewicht	0.90 kg
Bruttogewicht	0.94 kg

TIMR-PT 201.927.FL/DALI-ST

TIMR-PT 201.927.FL/DALI-ST

Timba Round | Pendant | Track (1xLED 13W 827/2700K 1780lm)



LTS

Zubehör



ST-A 10/9000A-1-ST
 Anbau-Stromschiene ONETrack Advance mit Datenbus
 (Länge: 1000 mm)



ST-A 20/9000A-2-ST
 Anbau-Stromschiene ONETrack Advance mit Datenbus
 (Länge: 2000 mm)



ST-A 30/9000A-3-ST
 Anbau-Stromschiene ONETrack Advance mit Datenbus
 (Länge: 3000 mm)



ST-A 40/9000A-4-ST
 Anbau-Stromschiene ONETrack Advance mit Datenbus
 (Länge: 4000 mm)



ST-E 10/9000-1-R
 Einbau-Stromschiene ONETrack mit Datenbus
 (Länge: 1000 mm)



ST-E 20/9000-2-R
 Einbau-Stromschiene ONETrack mit Datenbus
 (Länge: 2000 mm)



ST-E 30/9000-3-R
 Einbau-Stromschiene ONETrack mit Datenbus
 (Länge: 3000 mm)



ST-E 40/9000-4-R
 Einbau-Stromschiene ONETrack mit Datenbus
 (Länge: 4000 mm)



ZB-OR DONGLE
 Organic Response IR-Dongle-Set



ZB-OR GATEWAY
 Organic Response IoT-Gateway Kaskadenserie



ZB-OR-T SENSOR
 Organic Response Sensor für Stromschienenmontage