



SlimLite® CS LED HO+ dimmbar

Lichtstarke, dimm- und drehbare 230V Alu-Linienleuchte SlimLite CS LED HO+ 1195mm 24,7W nw dimmbar (1-10V)



Beschreibung:

LED-Langfeldleuchte dimmbar (1-10V) für 230V, drehbar um 180°, starrer Verbinder für minimale Leuchtenabstände, senkrecht Stecksystem ermöglicht ein nachträgliches Entfernen aus dem Lichtband, stabiles Aluminiumgehäuse, einfache Montage durch beiliegende Clipbefestigung, umfangreiches Zubehör wie waagerechte oder senkrechte Anschluss- bzw. Verbindungsleitung Verteiler und Einbaubuchsen mit sehr kleinem (D=7,5mm) Hochvolt-Stecksystem von Tyco AMP, Eck-Montageclips 45° bzw. Winkel-Montageclips 90°, Lichtfarbe neutral weiß ca.4000K

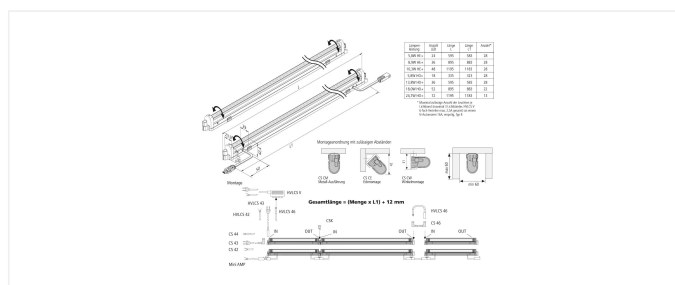
Anschluss: 220 - 240V / 50 - 60Hz
Lebensdauer: L70/B10 >= 60.000h
Lichtfarbe: 4000K neutral weiß
Energieeffizienz: LED 120 lm/W; Leuchte: 1670 lm/m (100 lm/W)
Energieeffizienzklasse: E
Farbwiedergabe: Ra/CRI >= 95
Zeichen: CE, MM, IP20, SK II
EAN-Nr.: 4,05127E+12
Gewicht: 0,75 kg

Besonderheiten:

- LEDs drehbar um 180°
- starrer Verbinder für minimale Leuchtenabstände
- senkrecht Stecksystem ermöglicht ein nachträgliches Entfernen aus dem Lichtband
- umfangreiches Zubehör

SlimLite® CS LED HO+ dimmbar

	110°	Ø	ww	nw
0,5m		610	2700 lx	2880 lx
1,0m		1220	675 lx	720 lx
1,5m		1830	300 lx	320 lx
2,0m		2440	169 lx	180 lx
2,5m		3050	108 lx	115 lx



Artikel-Nr.:
61001293303

ggf. eingeschränkt verfügbar

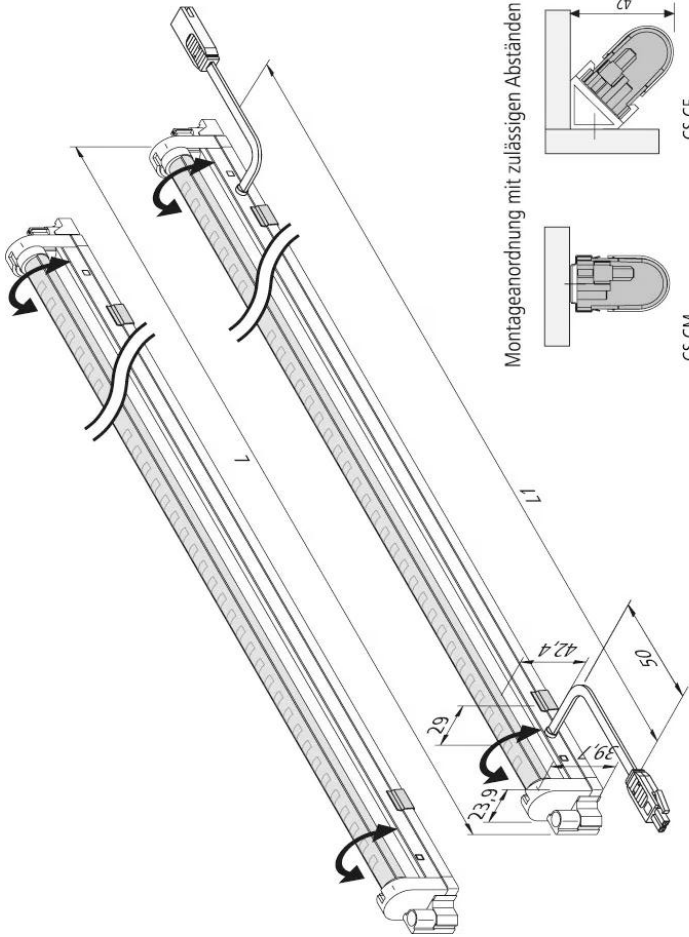
Verfügbare Ausführungen

Wählen Sie aus den untenstehenden Ausführungen. Die aktuell gewählte ist jeweils farbig unterlegt.

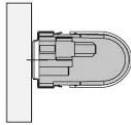
Artikel-Nr.	Bezeichnung	Lichtfarbe
61001293102	SlimLite CS LED HO+ 595mm 13,8W ww dimmbar (1-10V)	3000K warm weiß
61001293202	SlimLite CS LED HO+ 895mm 18,0W ww dimmbar (1-10V)	3000K warm weiß
61001293302	SlimLite CS LED HO+ 1195mm 24,7W ww dimmbar (1-10V)	3000K warm weiß
61001293103	SlimLite CS LED HO+ 595mm 13,8W nw dimmbar (1-10V)	4000K neutral weiß
61001293203	SlimLite CS LED HO+ 895mm 18,0W nw dimmbar (1-10V)	4000K neutral weiß
61001293303	SlimLite CS LED HO+ 1195mm 24,7W nw dimmbar (1-10V)	4000K neutral weiß

Lampenleistung	Anzahl LED	Länge L	Länge L1	Anzahl*
5,8W HE+	24	595	583	28
8,9W HE+	36	895	883	28
10,3W HE+	48	1195	1183	28
5,8W HO+	18	335	323	28
13,8W HO+	36	595	583	28
18,0W HO+	52	895	883	22
24,7W HO+	72	1195	1183	13

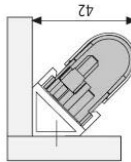
* Maximal zulässige Anzahl der Leuchten je Lichtband (maximal 3 Lichtbänder, HVLCS V 6-fach Verteiler max. 2,5A gesamt) an einem N-Automaten 16A, einpolig, Typ B



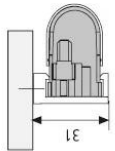
Montageanordnung mit zulässigen Abständen



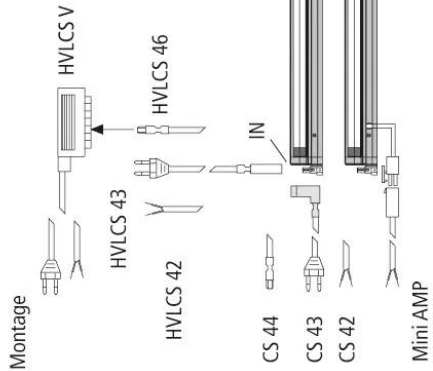
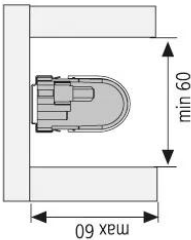
CS CM Metal-Ausführung



CS CE Eckmontage



CS CW Winkelmontage



Gesamtlänge = (Menge x L1) + 12 mm

