

SLC BEAM1500 30W 1500mm 4000K ON/OFF

08/04/2022

SLC8902



Produktbeschreibung

Werkzeuglose und schnelle Installation. SLC BEAM1500 kann direkt in der Decke installiert oder mit einem Kabelsatz (separat erhältlich) abgehängt werden. Durchgangsverdrahtung 3 x 2,5mm². Hohe Effizienz mit bis zu 160lm/W. Modulares und integriertes Design für die Wartung.

SLC BEAM hat dank des ultraschlanken Designs eine gleichmäßige Ausleuchtung und eine breite Lichtverteilung. SLC BEAM ist die ideale Lösung für viele Anwendungen wie Parkplätze, Fabrikhallen, Lager mit niedrigem Regal. Das patentierte Design der herausziehbaren Endkappe ermöglicht ein extrem schnelles Öffnen und spart Ihnen Kosten für Installation und Wartung.



Technische Daten

Geeignet für Anbaumontage	Ja
Geeignet für Deckenmontage	Ja
Leuchtmittel	LED austauschbar
Werkstoff des Gehäuses	Kunststoff
Werkstoff der Abdeckung	Kunststoff opal
Nennspannung	220 - 240 V
Betriebsgerät	LED-Betriebsgerät stromgesteuert
Ohne Dimmfunktion	Ja
Lichtverteiler	Diffusorlinse/-optik/-panel
Ausstrahlungswinkel	freistrahlend/diffus
Bemessungslebensdauer L80/B50 bei 25 °C	110000 h
Schutzart (IP)	IP65

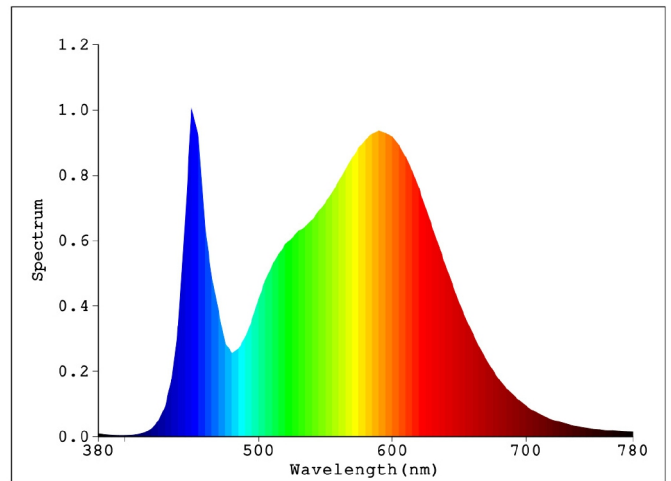
Geeignet für Pendelaufhängung	Ja
Verstellbarkeit	nicht verstellbar
Mit Leuchtmittel	Ja
Gehäusefarbe	weiß
Spannungsart	AC/DC
LED-Nennstrom bei Konstantstrom	- 265 mA
Mit Betriebsgerät	Ja
Reflektor	matt
Lichtverteilung	symmetrisch
Lichtaustritt	direkt
Bemessungslebensdauer L90/B50 bei 25 °C	100000 h
Schlagfestigkeit	IK08







Schutzklasse	I
Max. Systemleistung	30 W
Farbtemperatur	- 4000 K
Bemessungslichtstrom nach IEC 62722-2-1	4630 lm
Breite	57 mm
Länge	1500 mm
Polzahl	3
Anschlussart	Steckklemme
Farbkonsistenz (McAdam-Ellipse)	SDCM3
Blendfaktor (UGR)	UGR<26
GTIN	7070938066358


Bemessungsumgebungstemperatur nach IE	-20 - 40 °C
Lichtfarbe	weiß
Farbwiedergabeindex CRI	80-89
Lampenlichtausbeute	160 lm/W
Höhe/Tiefe	55 mm
Art der Verdrahtung	geeignet für Durchgangsverdrahtung
Leiterquerschnitt	2,5 mm ²
Leuchtenlichtausbeute	160 lm/W
Ausstrahlwinkel	120
Marke	SLC
Produziert von	The Light Group









 **ENERG** 


Scandinavian Lighting Concept
SLC8902


A 


B   **B**

C 


D 

E 

F 

G 

28
kWh/1000h



2019/2015

