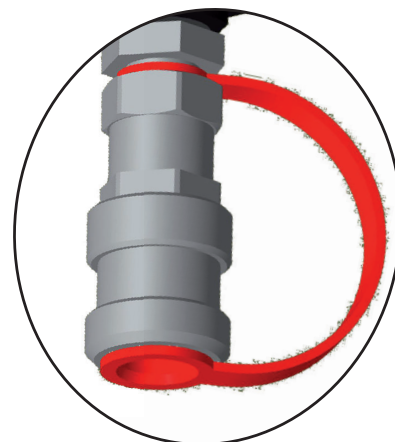




PK 25/2



PK 25/2C



Serialnumber

Abb. ähnlich / pic. similar
HE.8211_H © 07/2013 R&D-2 Rev. H 01/2026



Gustav Klauke GmbH • Auf dem Knapp 46 • D-42855 Remscheid • Telefon +49 2191 907 0 • www.klauke.com

Wir freuen uns, dass Sie sich für ein Klauke Werkzeug entschieden haben und wünschen Ihnen viel Freude damit.

**2 Jahre
Garantie**

**Weltweiter
Werkzeug
Service
Klauke ASC**

Sie haben ein Qualitätsprodukt „Made in Germany“ erworben und erhalten 2 Jahre Garantie. Diese beginnt mit dem Kaufbedatum.

Um lange Freude und eine einwandfreie Funktion des Werkzeuges sicherzustellen, muss das Gerät spätestens nach 3 Jahren durch ein Autorisiertes Service Center (ASC) gewartet werden.

Im Rahmen dieser Wartung werden verschlissene Teile ersetzt und sicherheitsrelevante Teile geprüft und ggf. vorbeugend ersetzt.

Für Fragen rund um unseren Werkzeugservice stehen wir Ihnen unter folgenden Rufnummern persönlich zur Verfügung:

Technik +492332709544

Reparaturen / Leihgeräte +492332709540



Ihr Klauke-Service Team

Thank you for choosing a Klauke tool. We hope it gives you lots of pleasure.

**2 years
Warranty**

**World wide
Tool
Service
Klauke ASC**

You have purchased a quality product „Made in Germany“, which is covered by a 2 year warranty. The warranty commences from the purchase receipt date.

To ensure lasting enjoyment and a flawless tool function, the product must be serviced by an Authorised Service Center (ASC) after 3 years.

The Service includes predictive maintenance in which worn-out parts will be replaced and safety relevant parts checked/replaced.

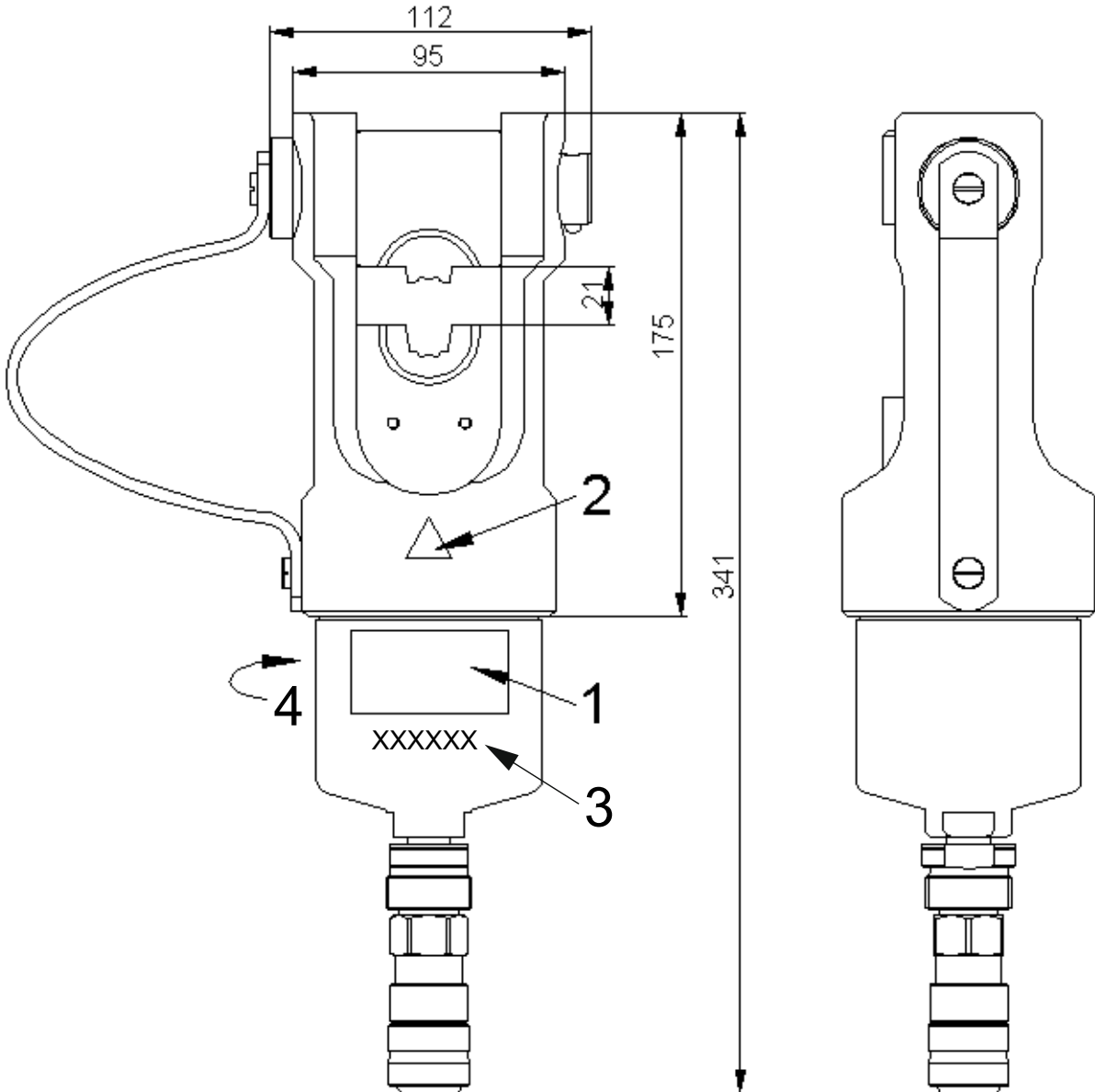
For questions about our tool service we are personally available under the following telephone numbers:

Technical Support +492332709544

Repairs / Loaner tools +492332709540



Your Klauke-Service Team

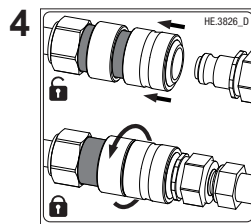


1 **PK25/2**
 Gustav Klauke GmbH
 Auf dem Knapp 46
 D-42855 Remscheid
 MADE IN GERMANY

F = 250 kN max.
 P = 700 bar max.
 Cu: 16 - 625 mm² DIN 46235
 16 - 400 mm² handelsüblich (standard)
 Al: 10 - 500 mm²

Attention! Never use this tool without dies!
 Achtung! Preßwerkzeug niemals ohne Preßsätze betätigen!

HE.6074_G



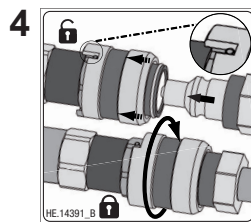
1 **PK 25/2C**
 MADE IN GERMANY

Preßbereich: Cu: 16 - 400 mm² handelsüblich (standard)
 (Range): Cu: 16 - 625 mm² DIN 46235
 Al: 10 - 500 mm² Al

Preßkraft (Force): max. 250 kN
 Betriebsdruck (Operating pressure): max. 700 bar

Attention! Never use this tool without dies!
 Achtung! Preßwerkzeug niemals ohne Preßsätze betätigen!

HE.14391_E



3 batch# e.g. 304711
 datecode e.g. Z = 2029; S = May
 consecutive# e.g. „142“ = tool # 142

datecode

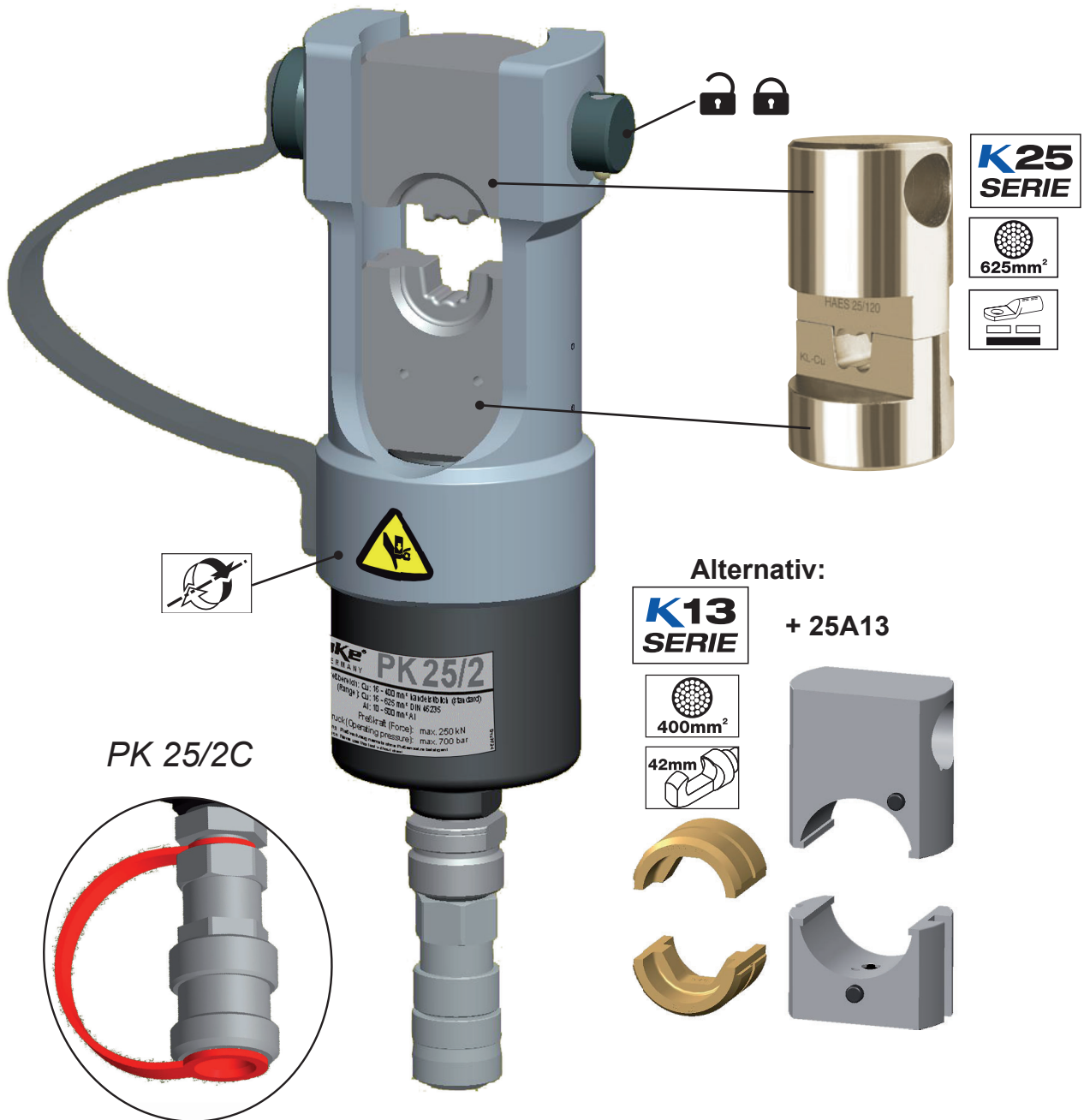
Year	Code	Month	Code	Month	Code
2024	T	Jan.	N	July	V
2025	V	Feb.	P	Aug.	W
2026	W	Mar.	Q	Sept.	X
2027	X	Apr.	R	Oct.	Y
2028	Y	May	S	Nov.	Z
2029	Z	June	T	Dec.	1

! WARNING


Read all safety warnings, instructions, illustrations and specifications provided with this power tool.

Failure to follow all instructions listed below may result in electric shock, fire and/or serious injury.

Save all warnings and instructions for future reference.



PK 25/2C




once a year

OLD PART REPLACEMENT


NEW
SAFETY

2 years Warranty

World wide Tool Service



Klauke ASC
Authorised Service Center





2 years Warranty

World wide Tool Service

Klauke ASC
Authorised Service Center


Daily

1.-7. Weekly

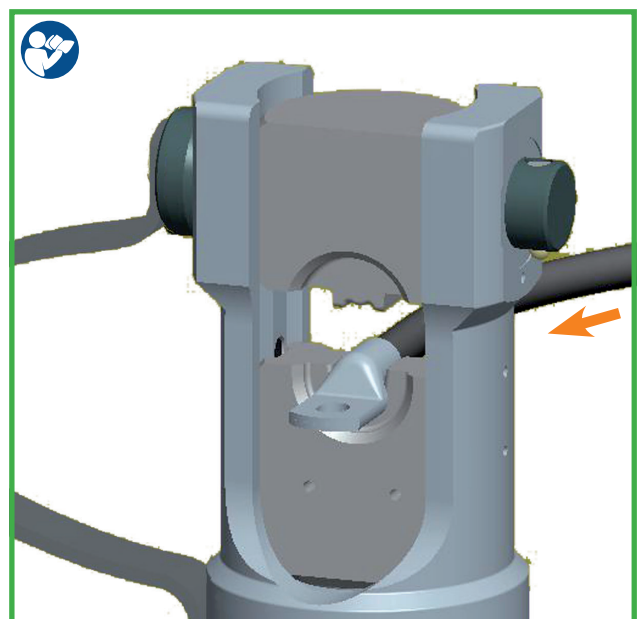
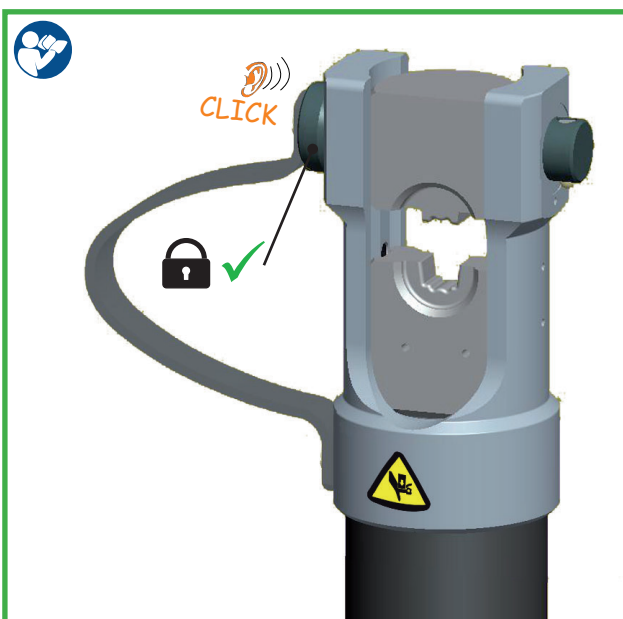
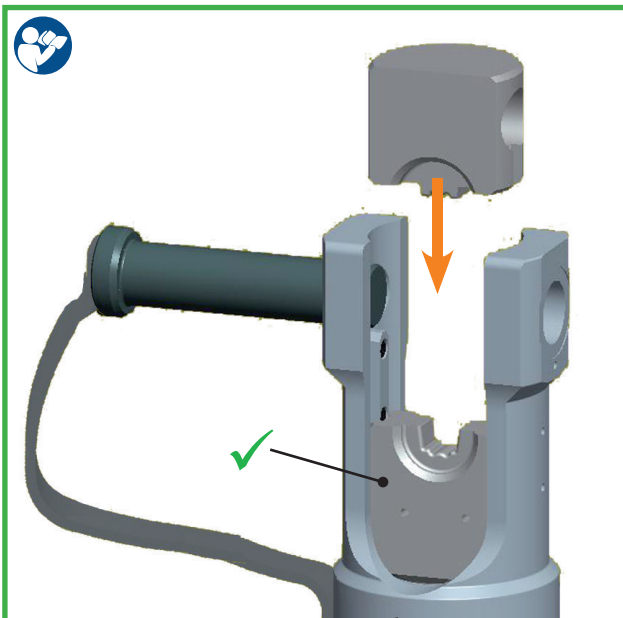




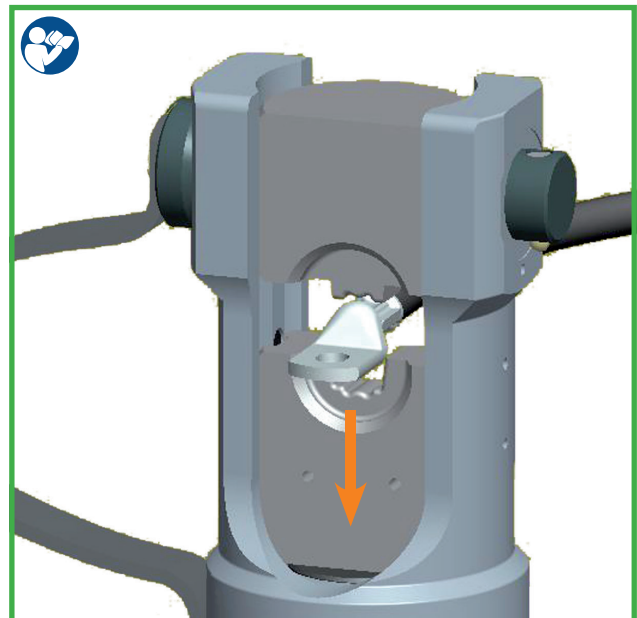
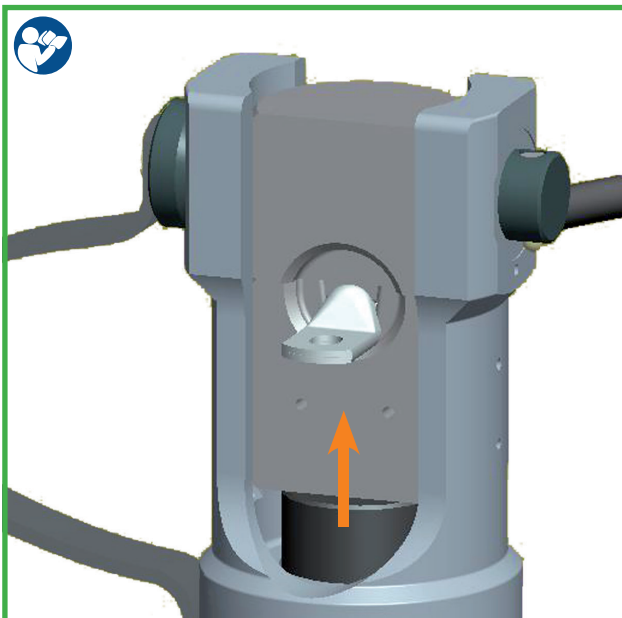
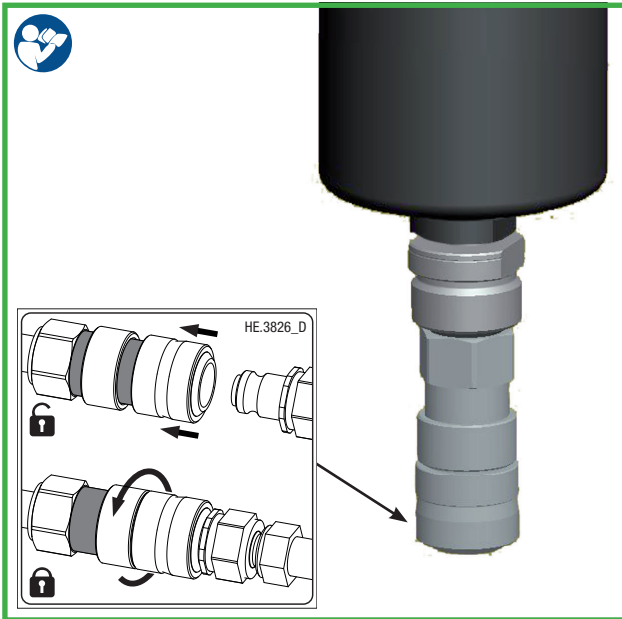


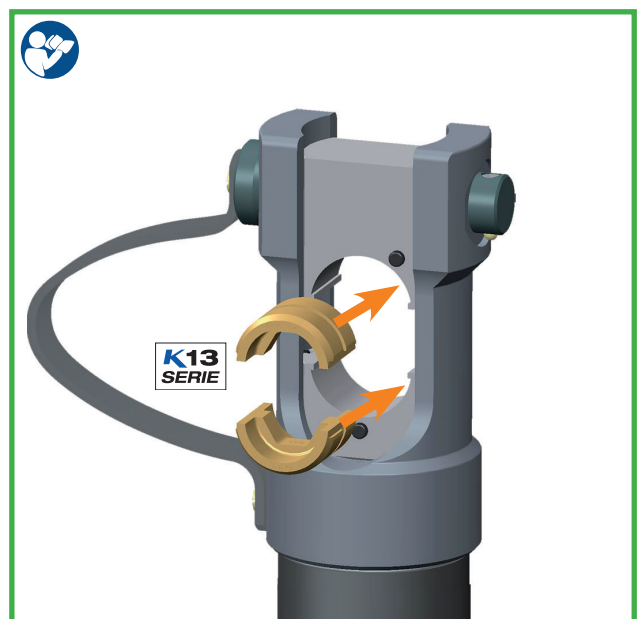
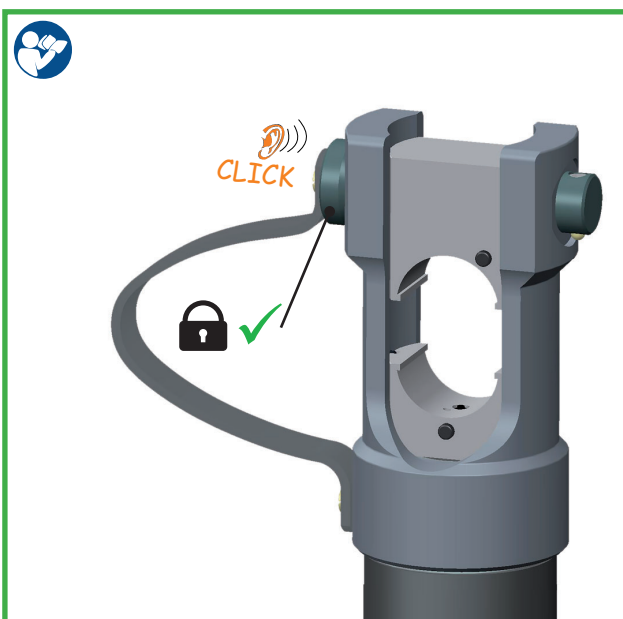
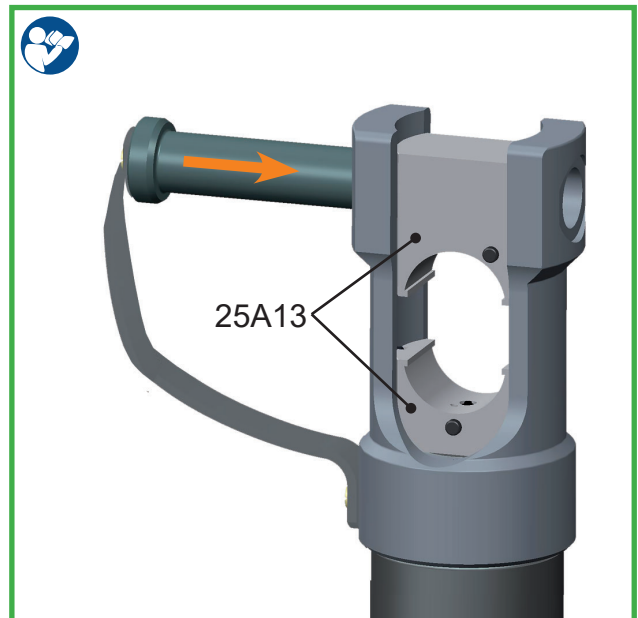
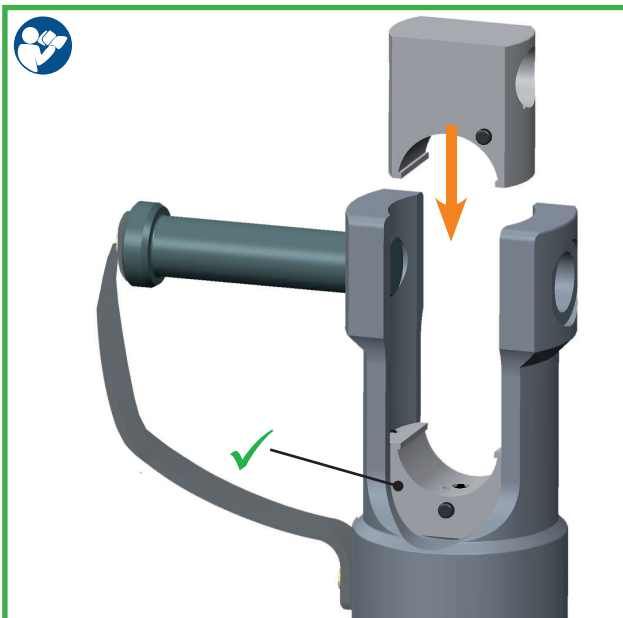
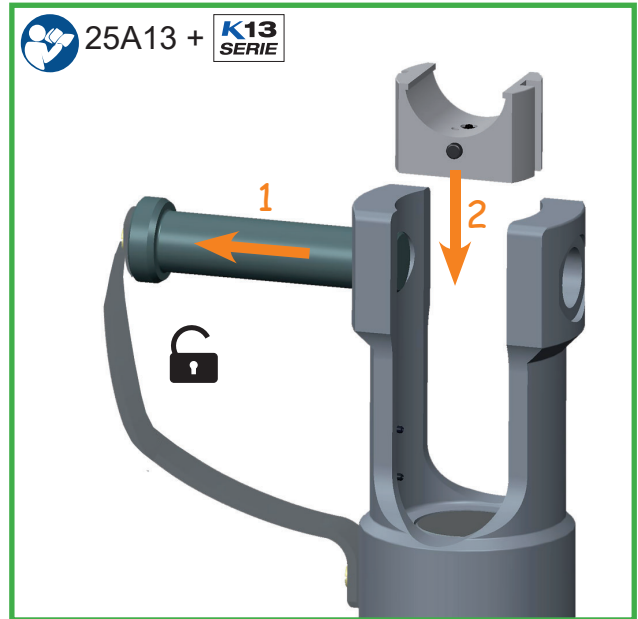




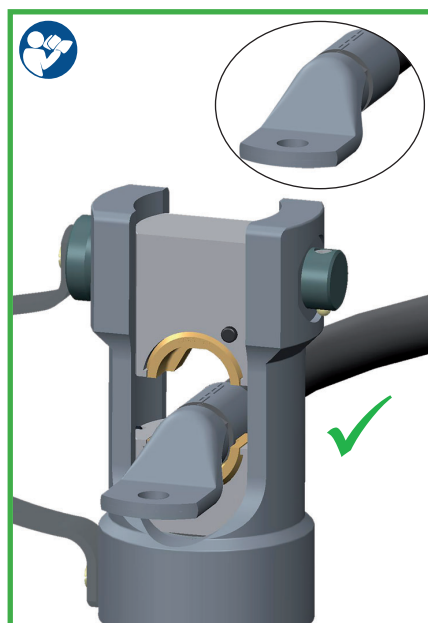
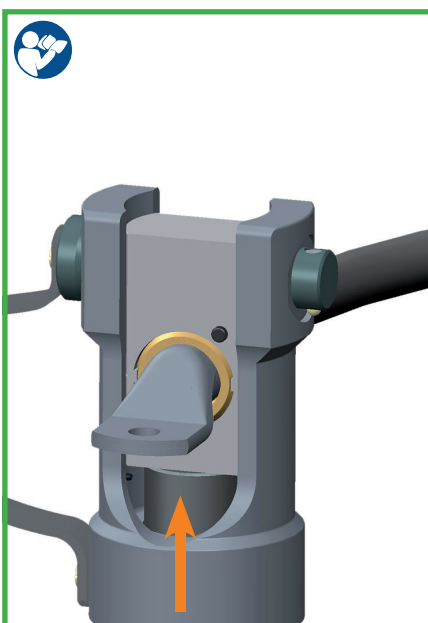

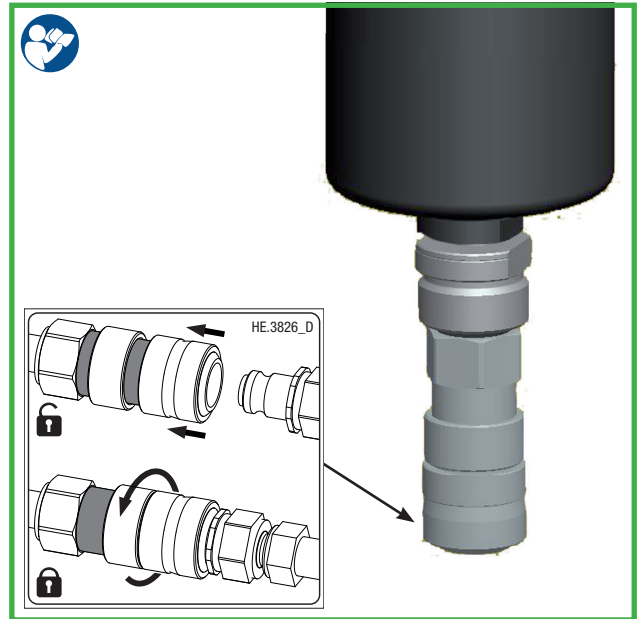

NO CHILDREN <16 AT WORK


Klauke ASC
Authorised Service Center









Tab. 1

geeignet für suitable for		Verb. material Connection material	Pressbereich mm ² Crimping range mm ²	Press- form Crimping mold	Kennzeichnung Marking	
Rohrkabelschuhe und Verbinder - Cu (gelb chromatiert, Pressbreite 5 mm) Copper tubular cable lugs and connectors - Cu (chrome plated, crimping width 5 mm)					außen outside	Preßprofil Profile
Rohrkabelschuhe und Verbinder „Normalausführung“, Rohrkabel- schuhe für Schaltgeräteanschlüsse Tubular cable lugs and connectors, „standard type“, tubular cable lugs for switchgear connections			16 - 400		Cu, QS	QS
Isolierte Rohrkabelschuhe und Verbinder, Normalausführung Insulated cable lugs and compression joints, „standard type“			10 - 150		IS, QS	QS
Rohrkabelschuhe und Verbinder für feindrähtige Leiter Tubular cable lugs and connectors for fine stranded conductors			16 - 300		F, QS	QS
Presskabelschuhe und Verbinder nach DIN - Cu Compression cable lugs and connectors to DIN, copper						
Presskabelschuhe und Verbinder nach DIN - Cu Copper compression cable lugs and connectors to DIN			16 - 625		Cu, QS	Kennzahl
Doppelpresskabelschuhe Double compression cable lugs			2 x 50 - 2 x 120		DP, QS	QS
Quetschkabelschuhe, Verbinder und Stiftkabelschuhe nach DIN - Cu Solderless terminals, connectors and pin terminals to DIN, copper						
Quetschkabelschuhe (DIN 46234), Verbinder und Stiftkabelschuhe (DIN 46230) nach DIN - Cu Solderless terminals (DIN 46234), connectors and pin terminals (DIN 46230) acc. to DIN			16 - 240		Cu, QS, DIN 46234	QS
Isolierte Quetschkabelschuhe Insulated solderless terminals			10 - 150		ISQ, QS	QS
Hülsen für verdichtete Leiter und Sektorleiter - Cu Sleeves for compacted conductors and sector shaped conductors, copper						
Runddrückeinsätze für Al- und Cu-Sektorleiter Pre-rounding dies for sector-shaped Al and Cu conductors			10sm - 300sm		RU, QS, sm, QS, sm	--
Presskabelschuhe und Verbinder nach DIN - Al Compression cable lugs and connectors to DIN, aluminium						
Presskabelschuhe und Verbinder nach DIN - Al Aluminium compression cable lugs and connectors to DIN - Al			10 - 500			
Pressverbinder für zugfeste Verbindungen von Aldrey-Seilen nach DIN EN 50182, Al-Leiter DIN EN 50182, 120-300 mm ² Compression joints for full-tension connections of Aldrey conductors acc. to DIN EN 50182, Al-conductors DIN EN 50182, 120-300 mm ²			25 - 300		Al, QS	Kennzahl
Pressverbinder nach DIN 48085, Teil 3 für Al-Seile DIN EN 50182 Compression joints to DIN 48085, part 3 for Al-cables DIN EN 50182			25 / 4 - 120 / 20			
Presskabelschuhe und Verbinder - Al/Cu Compression cable lugs and connectors, Al/Cu						
Presskabelschuhe und Verbinder - Al/Cu Compression cable lugs and connectors - Al/Cu			10 - 500			
Klemmen und Schraubverbinder Clamps and screw connectors						
Abzweigklemmen C-Form C-clamps			10 - 185			
Abzweigklemmen H-Form H-clamps			70 - 120		C, QS	--
Aderendhülsen Cable end-sleeves						
Aderendhülsen Cable end-sleeves			25 - 240		AE, QS	--
Aderendhülsen Trapez-Sonderform für ausgedünnte („verdichtete“) feindrähtige Leiter Cable end-sleeves special trapezoid crimp for „compacted“ fine stranded conductors			25 - 240			
QS = Querschnitt/Cross-section; IS = isolierte Rohrkabelschuhe/ pre-insulated tubular cable lugs; F = feindrähtige Leiter/ compacted fine str. conductors; ISQ = isolierte Quetschkabelschuhe/ pre-insulated tubular cable lugs; RU = Runddrückeinsätze/ pre-rounding dies; sm = Sektorleiter mehrdrähtig/ multistranded conductors; AE = Aderendhülsen/ wire ferrules Bitte beachten Sie bei der Verpressung von Verbindern die Einschränkungen im technischen Anhang unseres Kataloges! Please observe the restrictions in the technical index of our catalogue when crimping connectors!						

Tab. 2

geeignet für suitable for	K13 SERIE	Verb. material Connection material	Pressbereich mm ² Crimping range mm ²	Press- form Crimping mold	Kennzeichnung Marking	
Rohrkabelschuhe und Verbinder - Cu (gelb chromatiert, Pressbreite 5 mm) Copper tubular cable lugs and connectors - Cu (chrome plated, crimping width 5 mm)					außen outside	Preßprofil Profile
Rohrkabelschuhe und Verbinder „Normalausführung“, Rohrkabel- schuhe für Schaltgeräteanschlüsse Tubular cable lugs and connectors, „standard type“, tubular cable lugs for switchgear connections			16 - 400		Cu, QS	QS
Isolierte Rohrkabelschuhe und Verbinder, Normalausführung Insulated cable lugs and compression joints, „standard type“			10 - 150		IS, QS	QS
Rohrkabelschuhe und Verbinder für feindrähtige Leiter Tubular cable lugs and connectors for fine stranded conductors			16 - 150		F, QS	QS
Presskabelschuhe und Verbinder nach DIN - Cu Compression cable lugs and connectors to DIN, copper						
Presskabelschuhe und Verbinder nach DIN - Cu Copper compression cable lugs and connectors to DIN		DIN	16 - 300		Cu, QS	Kennzahl
Doppelpresskabelschuhe Double compression cable lugs			2 x 50 - 2 x 95		DP, QS	QS
Quetschkabelschuhe, Verbinder und Stiftkabelschuhe nach DIN - Cu Solderless terminals, connectors and pin terminals to DIN, copper						
Quetschkabelschuhe (DIN 46234), Verbinder und Stiftkabelschuhe (DIN 46230) nach DIN - Cu Solderless terminals (DIN 46234), connectors and pin terminals (DIN 46230) acc. to DIN			16 - 150		Cu, QS, DIN 46234	QS
Isolierte Quetschkabelschuhe Insulated solderless terminals			10 - 95		ISQ, QS	QS
Hülsen für verdichtete Leiter und Sektorleiter - Cu Sleeves for compacted conductors and sector shaped conductors, copper						
Runddrückeinsätze für Al- und Cu-Sektorleiter Pre-rounding dies for sector-shaped Al and Cu conductors			10sm - 300sm		RU, QS, sm, QS, sm	--
Presskabelschuhe und Verbinder nach DIN - Al Compression cable lugs and connectors to DIN, aluminium						
Presskabelschuhe und Verbinder nach DIN - Al Aluminium compression cable lugs and connectors to DIN - Al			10 - 240			
Pressverbinder für zugfeste Verbindungen von Aldrey-Seilen nach DIN EN 50182, Al-Leiter DIN EN 50182, 120-185 mm ² Compression joints for full-tension connections of Aldrey conductors acc. to DIN EN 50182, Al-conductors DIN EN 50182, 120-185 mm ²		Al	25 - 185		Al, QS	Kennzahl
Pressverbinder nach DIN 48085, Teil 3 für Al-Seile DIN EN 50182 Compression joints to DIN 48085, part 3 for Al-cables DIN EN 50182			25 / 4 - 120 / 20			
Presskabelschuhe und Verbinder - Al/Cu Compression cable lugs and connectors, Al/Cu						
Presskabelschuhe und Verbinder - Al/Cu Compression cable lugs and connectors - Al/Cu		Al/Cu	10 - 240			
Klemmen und Schraubverbinder Clamps and screw connectors						
Abzweigklemmen C-Form C-clamps			10 - 70		C, QS	--
Abzweigklemmen H-Form H-clamps			70 - 120			
Aderendhülsen Cable end-sleeves						
Aderendhülsen Cable end-sleeves			25 - 240		AE, QS	--
Aderendhülsen Trapez-Sonderform für ausgedünnte („verdichtete“) feindrähtige Leiter Cable end-sleeves special trapezoid crimp for „compacted“ fine stranded conductors			25 - 240			
<p>QS = Querschnitt/Cross-section; IS = isolierte Rohrkabelschuhe/ pre-insulated tubular cable lugs; F = feindrähtige Leiter/ compacted fine str. conductors; ISQ = isolierte Quetschkabelschuhe/ pre-insulated tubular cable lugs; RU = Runddrückeinsätze/ pre-rounding dies; sm = Sektorleiter mehrdrähtig/ multistranded conductors; AE = Aderendhülsen/ wire ferrules</p> <p>Bitte beachten Sie bei der Verpressung von Verbindern die Einschränkungen im technischen Anhang unseres Kataloges! Please observe the restrictions in the technical index of our catalogue when crimping connectors!</p>						

Type PK 25/2, PK 25/2C

(D)* Einbauerklärung nach EG-Maschinenrichtlinie 2006/42/EG Anhang II, Nr. 1 B
Wir erklären in alleiniger Verantwortlichkeit, daß dieses Produkt zum Einbau in Maschinen vorgesehen ist und mit den folgenden Normen oder normativen Dokumenten übereinstimmt. Es ist jedoch nicht erlaubt, unsere Produkte in Betrieb zu nehmen, so lange die Maschine, in welche sie eingebaut werden oder von welcher sie ein Teil sind, als Ganzes einschließlich des Produktes, das Gegenstand dieser Deklaration ist, nicht mit den gesetzlichen Vorschriften übereinstimmt.

(GB)* Declaration of incorporation in accordance with EC Machinery Directive 2006/42/EC, Annex II, no. 1 B.

We declare under our sole responsibility that this product are intended for incorporation in other machinery and is in conformity with the following standards or normative documents. However, our products must not be put into service until the machinery into which they are to be incorporated or of which they are a part has been declared as a whole, including the product that is subject of this declaration, in conformity with legal requirements.

(F)* Déclaration d'installation selon la Directive CE Machines 2006/42/CE, Annexe II, no. 1B.
Nous déclarons sous notre seule responsabilité que ce produit sont prévus pour l'installation dans des machines est en conformité avec les normes ou documents normatifs suivants. Il est cependant interdit de mettre nos produits en marche tant que la machine dans laquelle nos produits sont installés ou dont nos produits font partie intégrante, en tant qu'un ensemble contenant le produit qui fait l'objet de cette déclaration, n'est pas conforme aux prescriptions légales.

(NL)* Inbouwverklaring volgens EG-machinerichtlijn 2006/42/EG, bijlage II, nr. 1 B.
Wij verklaren en wij stellen ons er alleen voor verantwoordelijk dat dit produkt gedacht zijn voor de inbouw in machines voldoet aan de volgende normen of normatieve documenten. Het is echter niet toegestaan onze producten in bedrijf te stellen, zolang de machine, waarin ze worden ingebouwd of waar ze een deel van zijn, als geheel inclusief het product, dat onderwerp van deze declaratie is, niet in overeenstemming is met de wettelijke voorschriften.

(I)* Dichiarazione di incorporazione ai sensi della Direttiva Macchine 2006/42/CE, Appendice II A, No. 1 B.

Dichiaro sotto la nostra esclusiva responsabilità che questo prodotto sono previsti per l'incorporazione in macchine e è conforme alle seguenti norme e documenti normativi. Non è consentito mettere in servizio i nostri prodotti finché la macchina in cui devono essere incorporati o di cui formano parte, come macchina completa incluso il prodotto oggetto della dichiarazione, non soddisfa le norme di legge.

(E)* Declaración de incorporación según la Directiva 2006/42/CE de máquinas, Anexo II, nº 1B.
Declaramos bajo nuestra sola responsabilidad que este producto estan destinados a ser incorporados en otras máquinas está en conformidad con las normas o documentos normativos siguientes. Sin embargo, nuestros productos no deberán ser puestos en servicio mientras la máquina final en la que vayan a ser incorporados los productos arriba mencionados o de la cual forman parte no haya sido declarada en su totalidad, junto con el producto al que se refiere esta declaración, conforme a lo dispuesto en la legislación pertinente.

(P)* Declaração de incorporação segundo a Diretiva de Máquinas 2006/42/CE, anexo II, nº 1B.
Declaramos sob nossa exclusiva responsabilidade que este produto sao previstos para a incorporacao em maquinas cumpre as seguintes normas ou documentos normativos. Nao e autorizado colocar nossos produtos em funcionamento se a maquina na qual serao incorporados ou de qual fazem parte nao tenha sido declarada em sua totalidade, junto com o produto objeto desta declaracao, conforme com a legislacao pertinente.

(S)* Inmonteringsförklaring enligt EG:s maskindirektiv 2006/42/EG, bilaga II, nr. 1 B.
Vi förklarar på eget ansvar att denna produkt avsedd för montering i maskiner överensstämmer med följande normer eller normativa dokument. Det är dock inte tillåtet att ta vara produkter i drift, så länge den maskin i vilken de skall monteras in till vilken de är en del i sin helhet, inklusive den produkt, som är föremål för denna deklaration inte uppfyller kraven i de lagstadgade bestämmelserna.

(FIN)* Asennusvakuutus EY:n konedirektiivin 2006/42/EY, liite II, nro 1 B, mukaisesti.
Asiasta vastaavana todistamme täten, että tämä tuote on seuraavien standardien ja standardoimisasiakirjojen vaatimusten mukainen. Tuotteitamme ei kuitenkaan saa ottaa käyttöön, ennen kuin kone, johon tuotteemme on tarkoitus asentaa tai jonka osia tuotteemme ovat, vastaa yhtenä kokonaisuutena sen tuotteen kanssa, jota tämä vakuutus -koskee, lainmukaisia määräyksiä.

(N)* Konformitetserklæring.
Vi erklærer under eget ansvar at dette produktet er ment for innbygging i andre maskiner og er i samsvar med følgende standarder eller normative dokumenter. Våre produkter må imidlertid ikke tas i bruk for maskinene de skal inngå i eller som de er en del av er deklært som en helhet, inkludert produktet som er gjenstand for denne erklæringen, i samsvar med lovkrav.

(DK)* Montageerklæring iht. EF-maskindirektiv 2006/42/EF, Bilag II, nr. 1 B.
Vi erklærer under almindeligt ansvar at dette produkt er beregnet til montage i maskiner er i overensstemmelse med følgende normer eller normative dokumenter. Det er dog ikke tilladt at tage vores produkter i brug, så længe maskinen, hvori disse monteres eller er del af, som komplet enhed inkl. det produkt, som denne deklaration omhandler, ikke svarer til de lovmæssige bestemmelser.

(PL)* Deklaracja włączenia zgodnie z dyrektywą WE w sprawie maszyn 2006/42/WE, załącznik II, nr 1 B.

Swiadom odpowiedzialnosci oswiadczamy, ze niniejszy produkt jest zgodny z nastepujacymi normami lub dokumentacja normatywna. Nie wolno oddawac naszych produktow do uzytku dopoki maszyna, do ktorej maja one byc wlaczone lub ktorej sa czescia, jako calosc lacznie z produktem, ktory jest przedmiotem niniejszej deklaracji, nie bedzie odpowiadala ustawowym przepisom.

(GR)* Δήλωση ενσωμάτωσης σύμφωνα με την Οδηγία 2006/42/ΕΚ για τα μηχανήματα της ΕΚ, Παράρτημα ΙΙ, αρ. 1 Β.

Δηλώνουμε με την αποκλειστική μας ευθύνη ότι αυτό το προϊόν προορίζεται για ενσωμάτωση σε άλλα μηχανήματα και συμμορφώνεται με τα ακόλουθα πρότυπα ή κανονιστικά έγγραφα. Ωστόσο, τα προϊόντα μας δεν πρέπει να τεθούν σε λειτουργία έως ότου δηλωθεί συνολικά η μηχανή στην οποία πρόκειται να ενσωματωθούν ή της οποίας αποτελεί μέρος, συμπεριλαμβανομένου του προϊόντος που αποτελεί αντικείμενο αυτής της δήλωσης, σύμφωνα με τις νομικές απαιτήσεις.

(H)* Beépítési nyilatkozat a 2006/42/EU EU-gépírányelv alapján, Függelék II, 1 B sz.:
Teljes felelősséggel kijelentjük, hogy ezek a termékek a következő szabványokkal és irányelvekkel összhangban vannak. Termékeink üzembe helyezése addig nem engedélyezett, amíg a gép, amelybe beépítésre kerülnek, vagy amelynek részét képezik, a termék egészét beeleverte, amely ennek a nyilatkozatnak a tárgyát képezi, nem egyezik a törvényes előírásokkal.

(CZ)* Prohlášení o montáži podle Smernice ES o strojních zařízeních 2006/42/ES, dodatek II, c. 1 B.

Prohlašujeme na vlastní zodpovednosť, že tyto produkty splňují následující normy nebo normativní listiny. Není však dovoleno uvádět naše výrobky do provozu, dokud stroje, do nichž se montují nebo jejichž součástí jsou, jako celek včetně výrobku, který je předmětem této deklarace, nevyhovují zákonným předpisům.

(RO)* Declarație de încorporare în conformitate cu Directiva 2006/42/CE, Anexa II, nr. 1 B.
Noi declarăm pe propria răspundere că acest produs este în conformitate cu următoarele norme și documente normative. Se interzice punerea în funcțiune a produselor noastre, cât timp echipamentul în care acestea urmează să fie încorporate sau din care fac ele parte, nu corespunde în ansamblu, inclusiv produsul care este subiectul declarației de fapt, nu corespunde normelor și dispozițiilor legale în vigoare.

(EST)* Ühendamisdeklaratsioon EÜ masinaid käsitleva direktiivi 2006/42/EÜ, II lisa, nr 1 B järgi.
Kinnitame, et järgnevas nimetatud tooted või koostükused on ette nähtud masinatesse sisse ehitamiseks ja vastavad kõigile masinaid käsitleva direktiivi asjakohastele nõuetele. Kasutatud harmoneeritud standardid. Meie toodete kasutusele võtmise ei ole lubatud seni, kuni on kindlaks tehtud, et masin, kuhu need sisse ehitatakse või mille üheks osaks nad on, vastab teravikuna seaduses sätestatud nõuetele, samuti toode, mis on käesoleva deklaratsiooni objektiks.

(LV)* Iekļaušanas deklarācija atbilstīgi EK Mašīnu direktīvas 2006/42/EK, II. pielikuma 1. B punktam.
Ar šo apliecinām, ka zemāk minētā ražojumi vai to kopumi paredzēti montāžai iekārtas un atbilst visiem saistošajiem noteikumiem atbilstīgi EK Mašīnu direktīvai. Piemēroti šādi saskaņotie standarti. Musu ražojumus tomēr nav atļauts ekspluatēt, ja iekārta, kura tie tiek montēti vai kuras sastāvā tie tiek iekļauti, kopumā nav šīs deklarācijas priekšmets un neatbilst tiesību aktos noteiktajam prasībām.

(LT)* Imontavimo Deklaracija pagal EB Mašinu Direktyvos 2006/42/EB II-o priedo Nr. 1 B
Pareiškiamo, kad toliau išvardinti gaminiai ar mazgali yra numatyti imontuoti i mašinas ir atitinka visas jiems taikytinas EB Mašinu Direktyvos nuostatas. Taikyti šie darnieji standartai. Taciau draudžiama pradėti eksploatuoti musu gaminius tol, kol mašina, i kuria jie turi būti imontuoti arba kurios dalimi jie yra, kaip visuma, neišskiriant ir gaminio, kuriam galioja ši Deklaracija, neatitinka istatymu reikalavimų.

(SLO)* Izjava o vgradnji skladno z ES-direktivo o strojih 2006/42/ES, Priloga II, št. 1 B
S tem izjavljamo, da so naslednji proizvodi ali sklopi predvideni za vgradnjo v stroje in izpolnjujejo vsa zadevana določila ES-direktive o strojih. Uporabljene so bile naslednje usklajene norme. Zagon naših proizvodov ni dovoljen, dokler stroj, v katerega naj bi bili vgrajeni ali del katerega so, kot celota vključno s proizvodom, ki je predmet te deklaracije, ni v skladu z zakonskimi predpisi.

(SK)* Prehlásenie o montáži podľa Smernice ES o strojnych zariadeniach 2006/42/ES, dodatok II, c. 1 B
Týmto prehlasujeme, že nasledujúce výrobky alebo konstrukčne celky Su určene pre montáž do strojov a vyhovujú všetkým platným nariadeniam smernice ES o strojnych zariadeniach. Použitie boli nasledujúce harmonizované normy. Nie je však dovolene uvádzať naše výrobky do prevádzky dovtedy, pokiaľ stroj, do ktorého sa naše výrobky vmontujú alebo ktorého súčasťou naše výrobky su nebude ako celok vrátane výrobku, ktorý je predmetom tejto deklarácie, vyhovovať zákonným predpisom.



EN ISO 12100; EN ISO 13857;
EN ISO 13854; EN ISO 4413; EN ISO 14118

Manufacturer:
Gustav Klauke GmbH
Auf dem Knapp 46 • D-42855 Remscheid
Telefon +49 2191 9070 • www.klauke.com

Signature: 
Name: Joh.-Christoph Schütz
Qualification: Dipl.-Ing., CE-Representative
Date: 25.01.2026

