




www.klaue.com



PK 60ID

Serialnumber



PK 60IDC



HE17543_G © 08/2016 R&D-2

Gustav Klauke GmbH • Auf dem Knapp 46 • D-42855 Remscheid • Telefon +49 2191 907 0 • www.klaue.com

Klauke

EMERSON

Wir freuen uns, dass Sie sich für ein Klauke Werkzeug entschieden haben und wünschen Ihnen viel Freude damit.



Sie haben ein Qualitätsprodukt „Made in Germany“ erworben und erhalten 2 Jahre Garantie. Diese beginnt mit dem Kaufbelegdatum.

Um lange Freude und eine einwandfreie Funktion des Werkzeuges sicherzustellen, muss das Gerät spätestens nach 3 Jahren durch ein Autorisiertes Service Center (ASC) gewartet werden.

Im Rahmen dieser Wartung werden verschlissene Teile ersetzt und sicherheitsrelevante Teile geprüft und ggf. vorbeugend ersetzt.

Für Fragen rund um unseren Werkzeugservice stehen wir Ihnen unter folgenden Rufnummern persönlich zur Verfügung:

Technik	+492332709544
Reparaturen / Leihgeräte	+492332709540



Ihr Klauke-Service Team

Thank you for choosing a Klauke tool. We hope it gives you lots of pleasure.



You have purchased a quality product „Made in Germany“, which is covered by a 2 year warranty. The warranty commences from the purchase receipt date.

To ensure lasting enjoyment and a flawless tool function, the product must be serviced by an Authorised Service Center (ASC) after 3 years.

The Service includes predictive maintenance in which worn-out parts will be replaced and safety relevant parts checked/replaced.

For questions about our tool service we are personally available under the following telephone numbers:

Technical Support	+492332709544
Repairs / Loaner tools	+492332709540



Your Klauke-Service Team



PK 60ID / PK 60IDC

Klauke



! WARNING

Read all safety warnings, instructions, illustrations and specifications provided with this power tool.

Failure to follow all instructions listed below may result in electric shock, fire and/or serious injury.

Save all warnings and instructions for future reference.

<u>Al-Kabelschuhe</u> <u>Al-Cabel lugs</u>		<u>Cu-Kabelschuhe</u> <u>Cu-Cabel lugs</u>	
Querschnitt Cross-section	empfohlene Anzahl der Pressungen recommended number of crimps	Querschnitt Cross-section	empfohlene Anzahl der Pressungen recommended number of crimps
[mm ²]	[#]	[mm ²]	[#]
50	2	50	1
70	3	70	1
95	3	95	1
120	3	120	1
150	3	150	1
185	3	185	1
240	3	240	2
		300	2


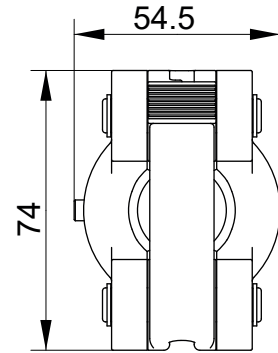
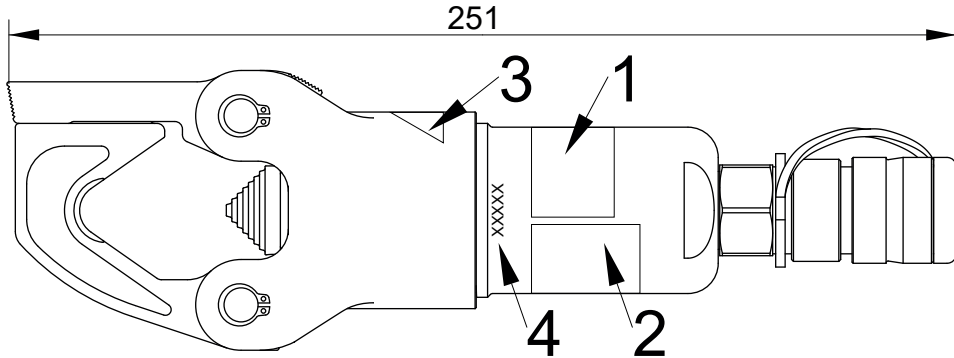


Abb. ähnlich / pic. similar
HE17543_G © 08/2016





PK 60ID / PK 60IDC



1 Klauke
Gustav Klauke GmbH
Auf dem Knapp 46
D-42855 Remscheid

PK60ID
CRIMPING HEAD
MADE IN GERMANY

F = 60 kN max.
P = 700 bar max.
10 - 300 mm²

CLASSIFIED
UL US
E244184

50

HE17545_F

For use with UL listed wire connectors identified in the instructions provided

1 Klauke
Gustav Klauke GmbH
Auf dem Knapp 46
D-42855 Remscheid

PK60IDC
CRIMPING HEAD
MADE IN GERMANY

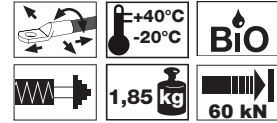
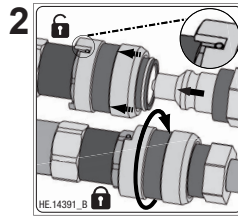
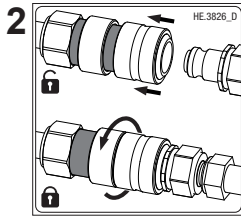
F = 60 kN max.
P = 700 bar max.
10 - 300 mm²

CLASSIFIED
UL US
E244184

50

HE17545_F

For use with UL listed wire connectors identified in the instructions provided



3

4 batch# e.g. 304711
datecode e.g. X = 2027; S = May
consecutive# e.g. „142“ = tool # 142

datecode

Year	Code	Month	Code	Month	Code
2024	T	Jan.	N	July	V
2025	V	Feb.	P	Aug.	W
2026	W	Mar.	Q	Sept.	X
2027	X	Apr.	R	Oct.	Y
2028	Y	May	S	Nov.	Z
2029	Z	June	T	Dec.	1





PK 60ID / PK 60IDC

Klauke

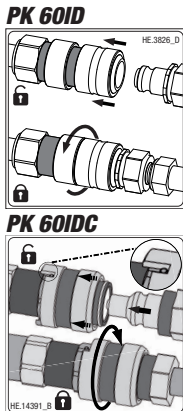






Abb. ähnlich / pic. similar
HE17543_G © 08/2016

WORK



SERVICE



DON'T DO



General safety rules


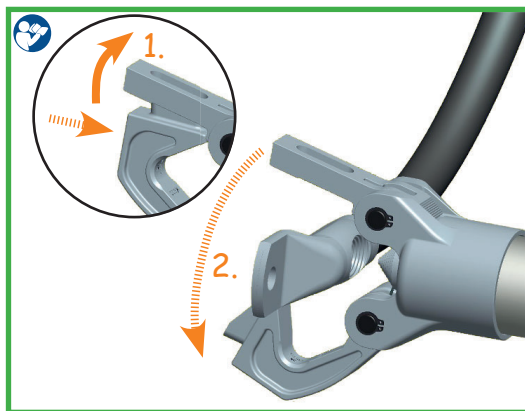


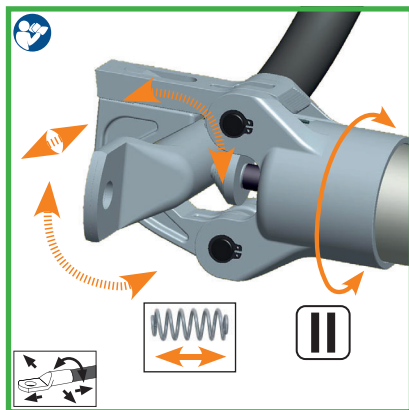
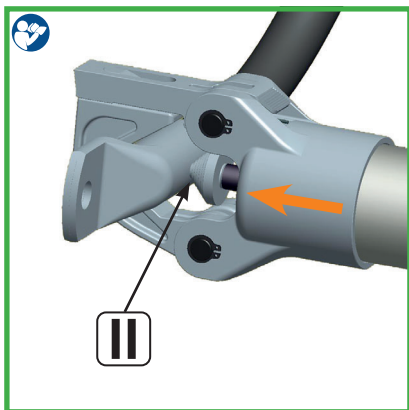


Abb. ähnlich / pic. similar
HE17543_G © 08/2016





PK 60ID / PK 60IDC

Klauke

BEFORE WORK

DIN EN 50110

3 years

OLD
PART REPLACEMENT
NEW

2 years Warranty

World wide Tool Service

Klauke ASC
Authorised Service Center

- 1.
- 2.
- 3.
- 4.

Klauke



2 years Warranty

World wide Tool Service

Klauke ASC

Klauke ASC
Authorised Service Center

Hochdruckschlauch incl. Öl		
High-pressure hoses incl. oil		
3 m	4 m	5 m
HSOEL3	HSOEL4	HSOEL5
6 m	8 m	10 m
HSOEL6	HSOEL8	HSOEL10

l = 3 m min.

≤ 1,25 m

Kabelgraben cable trench

Klauke ASC
Authorised Service Center

Abb. ähnlich / pic. similar
HE17543_G © 08/2016

WORK

SERVICE

DON'T DO

General safety rules



Klauke Crimp Chart EKM60IDxxx tool series*1

Indentor crimps

Klauke Q-series (Class 5 & 6) Copper connector type	Ring type	Fork type	Pin type	Splices
Copper lugs Q-series	1652xx - 1662xx	1652Cxx - 1653Cxx	ST1716 - ST1722	
Klauke F-series (Class 5 & 6) Copper connector type	Ring type	Angle type 90°		Splices
Copper lugs F-series	702Fxx - 712Fxx*2	742Fxx - 752Fxx*2		
Copper splices F-series				722F - 731F*2
Klauke R-series (Class 2 & 5) Copper connector type	Ring type	Angle type 90°	Angle type 45°	Splices
Copper lugs R-series	3Rxx - 12Rxx*2	43Rxx - 52Rxx*2	43Rxx45 - 52Rxx45*2	
Copper splices R-series				23R - 32R*2
T-splices R-series				TV16 - TV240*2
Cross-Splices				KV16 - KV240*2
Lugs for switch gear conn.	5SGxx - 12SGxx*2			
Klauke L-series (Class 2, 5 & 6) Copper connector type	Ring type	Angle type 90°	Angle type 45°	Splices
Copper lugs L-series	L16xxxx - L240xxxx*2	L16xx90 - L240xx90*2	L16xx45 - L240xx45*2	
Copper splices L-series				LV16 - LV240*2
Number of crimps	1*1	1*1	1*1	
Klauke AL-series Alu connector type	Ring type	Angle type 90°	Angle type 45°	Splices
Aluminium lugs AL-series (Class 2)	267Rxx - 272Rxx			
Number of crimps	2*1			

*1 EKM60ID, HK60ID, PK60ID

*2 1 crimp required, 2 crimps recommended @ 240mm² (see chart in main catalog)

HE115890_G

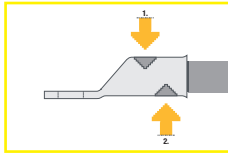






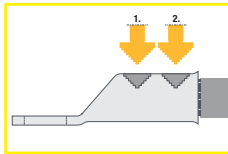


	Verb.material Connection material	Pressbereich mm ² Crimping range mm ²	Pressform Crimping mold	Kennzeichnung Marking
Rohrkabelschuhe und Verbinder - Cu Copper tubular cable lugs and connectors - Cu				
Rohrkabelschuhe und Verbinder „Normalausführung“, Rohrkabelschuhe für Schaltgeräteeanschlüsse Tubular cable lugs and connectors, „standard type“, tubular; cable lugs for switchgear connections		16 - 185 240 - 300 *		K60ID
Rohrkabelschuhe und Verbinder für feindrähtige Leiter Tubular cable lugs and connectors for fine stranded conductors		10 - 185 240 - 300 **		
Quetschkabelschuhe, Verbinder und Stiftkabelschuhe nach DIN - Cu Solderless terminals, connectors and pin terminals to DIN - Cu				
Quetschkabelschuhe (DIN 46234), Verbinder (DIN 46341) und Stiftkabelschuhe (DIN 46230) - Cu Solderless terminals (DIN 46234), connectors (DIN 46341) pin terminals (DIN 46230) - Cu		10 - 240		K60ID
Presskabelschuhe und Verbinder nach DIN - Al Compression cable lugs and connectors to DIN - Al				
Presskabelschuhe und Verbinder nach DIN - Al Aluminium compression cable lugs and connectors to DIN - Al		50 - 240		K60ID
Pressverbinder für zugfeste Verbindungen von Aldrey-Seilen nach DIN EN 50182, Al-Leiter DIN EN 50182, 120-185 mm ² Compression joints for full-tension connections of Aldrey conductors acc. to DIN EN 50182, Al-conductors DIN EN 50182, 120-185 mm ²		50 - 185		
Pressverbinder nach DIN 48085, Teil 2 für Al-Seile DIN EN 50182 Compression joints to DIN 48085, part 2 for Al-cables DIN EN 50182		50 - 185		
Presskabelschuhe und Verbinder - Al/Cu Compression cable lugs and connectors - Al/Cu				
Presskabelschuhe und Verbinder - Al/Cu Compression cable lugs and connectors - Al/Cu		50-240		K60ID



* Empfohlene Pressabfolge „Normalausführung“ / Recommended press sequence „standard type“ **240-300mm²**:



** Empfohlene Pressabfolge „feindrähtige Leiter“ / Recommended press sequence „fine stranded conductors“ **240-300mm²**:







PK 60ID / PK 60IDC



Nur für Anwendungen mit französischen Kabelschuhen:
 Only for applications with French cable lugs:
 Uniquement pour les applications avec des cosse françaises:

	Verbindungsmaterial Connexion material Matériau de raccordement	Pressbereich mm ² Crimping range mm ² Plage de sertissage mm ²		Pressform Crimping mold Sertissage moule
		Kabelklasse 2 Cable class 2 Classe de câble 2	Kabelklasse 5 Cable class 5 Classe de câble 5	
Rohrkabelschuhe Kupfer NFC 20-130 Tubular copper cable lugs NFC 20-130 Cosses de câbles tubulaires cuivre NFC 20-130		16-400	10-400	
Rohrkabelschuhe Kupfer NFC 20-130, Winkel Copper tubular cable lugs NFC 20-130, angled Cosses de câble tubulaires cuivre NFC 20-130, équerre				
Kupfer-Stoßverbinder NFC 20-130 Copper butt connector NFC 20-130 Connecteur bout à bout en cuivre NFC 20-130				



Kabelklasse Cable class Classe de câble	Pressbereich mm ² Crimping range mm ² Plage de sertissage mm ²	Pressanzahl Number of crimps Nombre de presses
2	16-400	
5	10-16	
5	25-300	
5	400	



PK 60ID / PK 60IDC

Klauke

(D) CE* - Einbauerklärung nach EG-Maschinenrichtlinie 2006/42/EG Anhang II, Nr. 1 B.
Wir erklären in alleiniger Verantwortung, dass dieses Produkt zum Einbau in Maschinen vorgesehen ist und mit den folgenden Normen oder normativen Dokumenten übereinstimmt: EN ISO 12100; EN ISO 13857; EN ISO 13854; EN ISO 4413; EN ISO 14118. Es ist jedoch nicht erlaubt, unsere Produkte in Betrieb zu nehmen, so lange die Maschine, in welche sie eingebaut werden oder von welcher sie ein Teil sind, als Ganzes einschließlich des Produktes, das Gegenstand dieser Deklaration ist, nicht mit den gesetzlichen Vorschriften übereinstimmt.

(GB) CE* - Declaration of incorporation in accordance with EC Machinery Directive 2006/42/EC, Annex II, no. 1 B.
We declare under our sole responsibility that this product are intended for incorporation in other machinery and is in conformity with the following standards or normative documents: EN ISO 12100; EN ISO 13857; EN ISO 13854; EN ISO 4413; EN ISO 14118. However, our products must not be put into service until the machinery into which they are to be incorporated or of which they are a part has been declared as a whole, including the product that is subject of this declaration, in conformity with legal requirements.

(F) CE* - Déclaration d'installation selon la Directive CE Machines 2006/42/CE, Annexe II, no. 1 B.
Nous déclarons sous notre seule responsabilité que ce produit sont prévus pour l'installation dans des machines est en conformité avec les normes ou documents normatifs suivants: EN ISO 12100; EN ISO 13857; EN ISO 13854; EN ISO 4413; EN ISO 14118. Il est cependant interdit de mettre nos produits en marche tant que la machine dans laquelle nos produits sont installés ou dont nos produits font partie intégrante, en tant qu'un ensemble contenant le produit qui fait l'objet de cette déclaration, n'est pas conforme aux prescriptions légales.

(NL) CE* - Inbouwerklaring volgens EG-Maschinrichtlijn 2006/42/EG, bijlage II, nr. 1 B.
Wij verklaren er bij stellen ons er alleen voor verantwoordelijk dat dit product geschikt zijn voor de inbouw in machines voldoen aan de volgende normen of normatieve documenten: EN ISO 12100; EN ISO 13857; EN ISO 13854; EN ISO 4413; EN ISO 14118. Het is echter niet toegestaan onze producten in bedrijf te stellen, zolang de machine, waarin ze worden ingebouwd of waar ze een deel van zijn, als geheel inclusief het product, dat onderwerp van deze declaratie is, niet in overeenstemming is met de wettelijke voorschriften.

(I) CE* - Dichiarazione di incorporazione ai sensi della Direttiva Macchine 2006/42/CE, Appendice II A, No. 1 B.
Dichiariamo sotto la nostra esclusiva responsabilità che questo prodotto sono previsti per l'incorporazione in macchine e è conforme alle seguenti norme e documenti normativi: EN ISO 12100; EN ISO 13857; EN ISO 13854; EN ISO 4413; EN ISO 14118. Non è consentito mettere in servizio i nostri prodotti finché la macchina in cui devono essere incorporati o di cui formano parte, come macchina completa incluso il prodotto oggetto della dichiarazione, non soddisfa le norme di legge.

(E) CE* - Declaración de incorporación según la Directiva 2006/42/CE de máquinas, Anexo II, nº 1 B.
Declaramos bajo nuestra sola responsabilidad que este producto estan destinados a ser incorporados en otras máquinas está en conformidad con las normas o documentos normativos siguientes: EN ISO 12100; EN ISO 13857; EN ISO 13854; EN ISO 4413; EN ISO 14118. Sin embargo, nuestros productos no deben ser puestos en servicio mientras la máquina final en la que vayan a ser incorporados los productos arriba mencionados o de la cual forman parte no haya sido declarada en su totalidad, junto con el producto al que se refiere esta declaración, conforme a lo dispuesto en la legislación pertinente.

(P) CE* - Declaração de incorporação segundo a Diretiva de Máquinas 2006/42/CE, anexo II, nº 1 B.
Declaramos sob nossa exclusiva responsabilidade que este produto são previstos para a incorporação em máquinas cumpram as seguintes normas ou documentos normativos: EN ISO 12100; EN ISO 13857; EN ISO 13854; EN ISO 4413; EN ISO 14118. Não é autorizado colocar nossos produtos em funcionamento na máquina na qual serão incorporados ou de qual fazem parte na tenha sido declarada em sua totalidade, junto com o produto objeto desta declaração, conforme com a legislação pertinente.

(S) CE* - Inmonteringsforklaring enligt EG:s maskindirektiv 2006/42/EG, bilaga II, nr. 1 B.
Vi förklarar på eget ansvar att denna produkt avsedd för montering i maskiner överensstämmer med följande normer eller normativa dokument: EN ISO 12100; EN ISO 13857; EN ISO 13854; EN ISO 4413; EN ISO 14118. Det är dock inte tillåtet att ta vara produkter i drift, så länge den maskin i vilken de skall monteras in till vilken de är en del i sin helhet, inklusive den produkt, som är föremål för denna deklaration inte uppfyller kraven i de lagstadgade bestämmelserna.

(FIN) CE* - Aennusvakuutus EY:n koneidirektiivin 2006/42/EY, liite II, nro 1 B, mukaisesti.
Asiasta vastavaan toimistamme nimeltä, että tämä tuote on seuraavien standardien ja standardoimisasiakirjojen vaatimusten mukainen: EN ISO 12100; EN ISO 13857; EN ISO 13854; EN ISO 4413; EN ISO 14118. Tuotteitamme ei kuitenkaan saa ottaa käyttöön, ennen kuin kone, johon tuotteemme on tarkoitettu asentaa tai jonka osia tuotteemme ovat, vastaa yhteisöä koskevia asiantuntijien lausuntoja, jota tämä vakuutus -koskee, lainmukaisia määräyksiä.

(N) CE* - Konformitetserklæring.
Vi erklærer under eget ansvar at dette produktet er ment for imbygging i andre maskiner og er i samsvar med følgende standarder eller normative dokumenter: EN ISO 12100; EN ISO 13857; EN ISO 13854; EN ISO 4413; EN ISO 14118. Våre produkter må imidlertid ikke tas i bruk før maskinene de skal innlegges i eller som de er en del av er erklært som en helhet, inkludert produktet som er gjenstand for denne erklæringen, i samsvar med lovkraft.

(DK) CE* - Montageerklæring iht. EF-maskindirektiv 2006/42/EF, Bilag II, nr. 1 B.
Vi erklærer under almindeligt ansvar at dette produkt er beregnet til montage i maskiner er i overensstemmelse med følgende normer eller normative dokumenter: EN ISO 12100; EN ISO 13857; EN ISO 13854; EN ISO 4413; EN ISO 14118. Det er dog ikke tilladt at tage vores produkter i brug, så længe maskinen, hvori disse monteres eller er del af, som komplet enhed inkl. det produkt, som denne deklaration omhandler, ikke svarer til de lovmæssige bestemmelser.

(PL) CE* - Deklaracja włączenia zgodnie z dyrektywą WE w sprawie maszyn 2006/42/WE, załącznik II, nr 1 B.
Świadomy odpowiedzialności oświadczamy, że niniejszy produkt jest zgodny z następującymi normami lub dokumentacją normatywną: EN ISO 12100; EN ISO 13857; EN ISO 13854; EN ISO 4413; EN ISO 14118. Nie wolno oddawać naszych produktów do użytku dopóki maszyna, do której mają one być włączone lub której są częścią, jako całość złączone z produktem, który jest przedmiotem niniejszej deklaracji, nie będzie odpowiadala ustawowym przepisom.

(GR) CE* - Δήλωση ενσωμάτωσης σύμφωνα με την Οδηγία 2006/42/ΕΚ για τα μηχανήματα της ΕΚ, Παράρτημα ΙΙ, αρ. 1 Β.
Δηλώνουμε με την αποκλειστική μας ευθύνη ότι αυτό το προϊόν προορίζεται για ενσωμάτωση σε άλλα μηχανήματα και συμμορφώνεται με τα ακόλουθα πρότυπα ή κανονιστικά έγγραφα: EN ISO 12100; EN ISO 13857; EN ISO 13854; EN ISO 4413; EN ISO 14118. Ωστόσο, τα προϊόντα μας δεν πρέπει να τεθούν σε λειτουργία έως ότου δηλωθεί συνολικά η μηχανή στην οποία πρόκειται να ενσωματωθούν ή της οποίας αποτελούν μέρος, συμπεριλαμβανομένου του προϊόντος που αποτελεί αντικείμενο αυτής της δήλωσης, σύμφωνα με τις νόμιμες απαιτήσεις.

(H) CE* - Beépítési nyilatkozat a 2006/42/EU EG-gépirányvel alapján, Függelek II, 1 B sz.:
Teljes felelősséggel kijelentjük, hogy ezek a termékek a következő szabványokkal és irányelvekkel összhangban vannak: EN ISO 12100; EN ISO 13857; EN ISO 13854; EN ISO 4413; EN ISO 14118. Termékeink lezárta helyezésé addig nem engedélyezett, amíg a gép, amelybe beépítésre kerülnek, vagy amelynek részét képezik, a termék egészét beleértve, amely elhelyezkedik a tárgyat képező, nem egyezik a törvényes előírásokkal.

(CZ) CE* - Prohlášení o montáži podle Smernice ES o strojních zařízeních 2006/42/ES, dodatek II, c. 1 B.
Prohlášíme na vlastní zodpovědnost, že tyto produkty splňují následující normy nebo normativní listiny: EN ISO 12100; EN ISO 13857; EN ISO 13854; EN ISO 4413; EN ISO 14118. Není však dovoleno uvádět naše výrobky do provozu, dokud stroje, do nichž se montují nebo jejichž součástí jsou, jako celek včetně výrobků, který je předmětem této deklarace, nevyhovují zákonným předpisům.

(RO) CE* - Declaratie de incorporare în conformitate cu Directiva 2006/42/CE, Anexa II, nr. 1 B.
Nu deținem răspundere proprie în ceea ce privește produsul acesta în conformitate cu următoarele norme și documente normative: EN ISO 12100; EN ISO 13857; EN ISO 13854; EN ISO 4413; EN ISO 14118. Se interzice punerea în funcțiune a produselor noastre, cât timp echipamentul în care acestea urmează să fie încorporate sau din care fac parte ele, nu corespunde în ansamblu, inclusiv produsul care este subiectul declarației de fapt, nu corespunde normelor și dispozițiilor legale în vigoare.

(EST) CE* - Ühendamisdeklaratsioon EÜ masinade direktiivi 2006/42/EÜ, II lisa, nr 1 B järgi.
Kinnitame, et järgnevas nimetatud tootes või koostükssused on ette nähtud masinatesse sisse ehitamiseks ja vastavad kõigile masinate käsitlaja direktiivi asjakohastele nõuetele. Kasutatud harmoneeritud standardid: EN ISO 12100; EN ISO 13857; EN ISO 13854; EN ISO 4413; EN ISO 14118. Meie tooteid kasutusse võtmise eel oleb lubatud seni, kuni on kindlaks tehtud, et masin, kuhu need sisse ehitatakse või mille üksik osaks nad on, vastab teatavate standardite nõuetele, samuti toote, mis on käsitseva deklaratsiooni objektiks.

(LV) CE* - Iekļaušanas deklarācija atbilstīgi EK Mašīnu direktīvas 2006/42/EK, II pielikuma 1. B punktam.
Ar šo apliecinām, ka zemaik minētie ražojumi vai to kopumi paredzēti montāžai iekārtas un atbilst visiem saistošajiem noteikumiem atbilstīgi EK Mašīnu direktīvai. Piemēroti šādi saskaņotie standarti: EN ISO 12100; EN ISO 13857; EN ISO 13854; EN ISO 4413; EN ISO 14118. Mūsu ražojumus tomēr nav atļauts ekspluatēt, ja iekārta, kurā tie tiek montēti vai kurās sastāva tie tiek iekļauti, kopumā nav šīs deklarācijas priekšmetam neatbilstoties tiesību aktos noteiktajam prasībām.

(LT) CE* - Imontavimo Deklaracija pagal EB Mašinių Direktyvą 2006/42/EB II-o priedo Nr. 1 B
Pareiškiame, kad toliau išvardinti gaminiai ar mazgali yra numatyti imontuoti į mašinas ir atitinka visus jiems taikytinus EB Mašinių Direktyvos nuostatas. Tikslai ši dariniai standarti: EN ISO 12100; EN ISO 13857; EN ISO 13854; EN ISO 4413; EN ISO 14118. Tačiau draudžiama pradėti eksploatuoti mūsų gaminius tol, kol mašina, į kurią jie turi būti imontuoti arba kurios dalimi jie yra, kaip visuma, neišskiriant ir gaminio, kuriam galioja ši Deklaracija, neatitinka esamųjų reikalavimų.

(SLO) CE* - Izjava o vgradnji skladno z ES-direktivo o strojih 2006/42/ES, Priloga II, št. 1 B.
S tem izjavljamo, da so naslednji proizvodi ali sklopi predvideni za vgradnjo v stroje in izpolnjujejo vsa zadevna določila ES-diktive o strojih. Uporabljenе so bile naslednje usklajene norme: EN ISO 12100; EN ISO 13857; EN ISO 13854; EN ISO 4413; EN ISO 14118. Zagon naših proizvodov ni dovoljen, dokler stroj, v katerega naj bi bili vgrajeni ali del katerega so, kot celota vključno s proizvodom, ki je predmet te deklaracije, ni v skladu z zakonskimi predpisi.

(SK) CE* - Prehlásenie o montáži podľa Smernice ES o strojních zariadeniach 2006/42/ES, dodatok II, c. 1 B
Týmto prehlasujeme, že nasledujúce výrobky alebo konštrukcie celky sú určené pre montáž do strojov a vyhovujú všetkým platným nariadeniam smernice ES o strojních zariadeniach. Použite boli nasledujúce harmonizované normy: EN ISO 12100; EN ISO 13857; EN ISO 13854; EN ISO 4413; EN ISO 14118. Nie je však dovolené uvádzať naše výrobky do prevádzky dovtedy, pokiaľ stroj, do ktorého sa naše výrobky vmontujú alebo ktorého súčasťou naše výrobky sú nebude ako celok vrátane výrobky, ktorý je predmetom tejto deklarácie, vyhovovať zákonným predpisom.

Remscheid, 09.02.2022



Joh. - Christoph Schütz

Dipl.-Ing. Joh.-Christoph Schütz, CE-Representative