

Mechanical characteristics
cable group

Mechanische Eigenschaften
Kabelgruppe

- G 2: 0.6/3.7; 0.6L/3.7; 0.6L/3.7AF Draka; 3C-2V; 75022 V(0.6L/3.7) Sytronic Kabel GmbH; 75060 V(0.6/3.7) Sytronic Kabel GmbH; 8241 Belden; KX 6A; RG-59B/U; VK95 0.6/3.7 Percon
- G39: 0.8/3.7 AF Draka; 0.8/3.7C Bedea; 1505A Belden HDTV; Image 720 Argosy; 75080 AFZ 4-S Midi 0.8/3.7 Sytronic; Telass 80 Bedea; VPM2000 Gepco; VK6/0.8 FRLS 0.8/3.7 Percon

interface dimensions acc. to assembly code

Steckgesicht nach Montageanleitung

IEC 61169-8
A0531

- Components**
centre contact
outer contact
other metal parts
crimp ferrule
insulator
gasket

- Bauteile**
Innenkontakt
Außenkontakt
sonstige Metallteile
Crimprohr
Isolierung
Dichtung

- Materials / Material**
CuZn39Pb3
CuZn39Pb3
CuZn39Pb3, GD-ZnAl4Cu1
Cu SF w
PTFE
silicone / Silikon

- Finish / Oberfläche**
NiP-Au
Cu2Ni5
Cu2Ni5, Zn/Cu6 Ni6
Ni5

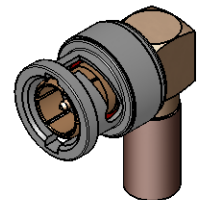
Electrical characteristics

Elektrische Eigenschaften

- impedance
frequency
working voltage
voltage proof
insulation resistance
contact resistance
centre contact
outer contact

- Wellenwiderstand
Frequenz
Betriebsspannung
Prüfspannung
Isolationswiderstand
Durchgangswiderstand
Innenkontakt
Außenkontakt
- 75 Ω
0 - 4 GHz
≤ 500 V_{eff} / 50 Hz
1,5 kV_{eff} / 50 Hz
≥ 5 GΩ
≤ 20 mΩ
≤ 5 mΩ



M 1:1



- Environmental**
operating temp.
RoHS compliant

- Umgebung**
Betriebstemperatur
RoHS konform

-40°C / +155°C
2011/65/EU

Änd./ rev. index	Änderungs-Nr. / revision code	Datum/ date	Name/ name	gez./ drawn	19.10.2016	MA	Gewicht/ weight [g]	
				gepr./ appr.	21.11.2016	KL	ca./approx.	14
Maßstab/ scale				Benennung/ title				
2:1 (1:1)				BNC Angle Plug BNC-Kabelwinkelstecker				
untol. Maße/ dim. without tolerances according to				Untert./ doc. type		Zeichnungsnr./ drawing no.		 Maße/ dimensions: mm
				K		J01002A1356		
Ersatz für/ replaces								Original : DIN A4
								Blatt/ sheet 1 von/ of 1