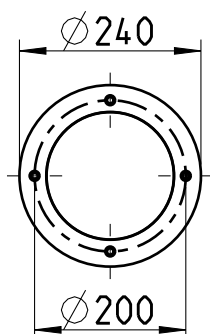
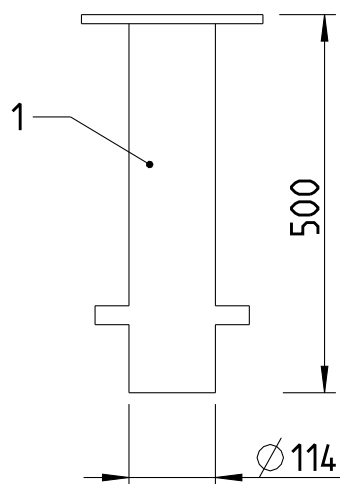
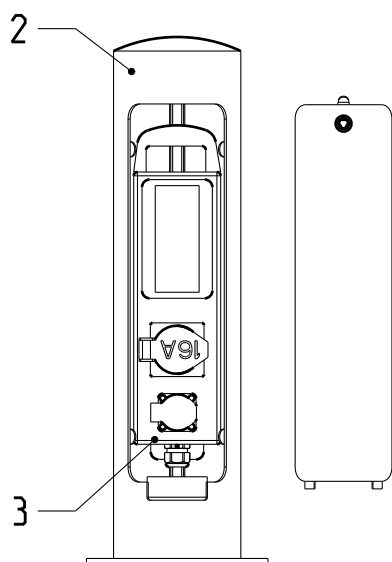


## Elektroversorgungspoller Petra EI/1



Bei Variante mit Eingrabstück (1):

Das Eingrabstück in den Boden einlassen und befestigen. Danach den Poller (2) mit 4 Stk. Schrauben M10, U-Scheibe und Federring mit dem Erdstück verschrauben

Bei Variante ohne Eingrabstück:

Den Poller auf das Betonfundament stellen. Die Befestigungsbohrungen markieren und entsprechend den vorgesehenen Ankerbolzen M10 bohren.

Das Erdkabel, von unten, in den Poller einführen. Den Deckel der Elektroeinheit (3) öffnen und das Erdkabel durch die Kabelverschraubung einführen. Das Erdkabel auf die Anschlussklemme aufklemmen und mit der Kabelverschraubung fixieren. Danach die Elektroeinheit wieder verschließen.