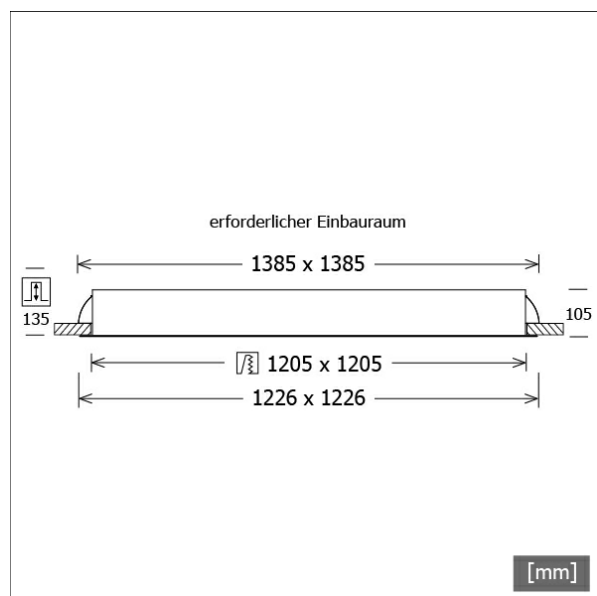


PLL 57.1225.40.1/DALI



Farbe	Artikelnummer	EAN
silber	634084	4043544360878
weiß	634085	4043544360885
schwarz	642369	4043544481535



Beschreibung

- Einbaulichtfeld in quadratischem Design für homogene Beleuchtung, mit dezentem Rand für deckenbündige Optik und nahtlose Integration in Architekturprojekte
- einstellbare Deckenstärke
- keine UV- und Wärmestrahlung
- Stahlblechgehäuse
- opale Einlegescheibe aus Acrylglas
- werkzeugloser Deckeneinbau mit Schnellspannfedern
- 5-polige Anschlussklemme
- Betriebsgerät (LED-Konverter) integriert (mit DALI Dimmung)


Hinweise

Erforderlicher Einbauraum: 1385 x 1385 mm.

Standardoptionen



Sonderoptionen



Lichttechnik / Normen

Leuchtmittel	LED Matrix / CRI 80 / 4000 K
Lebensdauer	L90 B50 50.000 h L80 B50 100.000 h L80 B20 50.000 h
Systemleistung	197.0 W
Leuchten-Lichtstrom	21660 lm
Systemeffizienz	109.94 lm/W
Moduleffizienz	153.00 lm/W
UGR 4H/8H 70/50/20	21.9/21.9 (C0/C90)
Versorgungsspannung	220 - 240 V / 50 Hz
Schutzklasse	I
Schutzart	IP20

Abmessungen / Gewichte

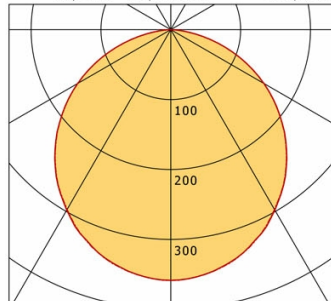
Länge	1226 mm
Breite	1226 mm
Höhe	105 mm
Ausschnittsmaß (LxB))	1205 x 1205 mm
Deckenstärke	10 - 30 mm
Einbautiefe	135 mm
Nettogewicht	44.50 kg
Bruttogewicht	94.00 kg

PLL 57.1225.40.1/DALI

PLL 57.1225.40.1/DALI

PL 57 (1xLED 197W 840/4000K 21660lm)

— C0/C180 cd / 1000 lm - - - C90/C270



	C0	C90	C180	C270
0°	359	359	359	359
15°	342	343	342	343
30°	298	297	298	297
45°	234	233	234	233
60°	154	154	154	154
75°	65	65	65	65
90°	1	1	1	1
cd / 1000 lm				

Offset [m] Cone width [m] Illuminance [lx]

	C0-C180 Plane	C90-C270 Plane	
3.0	8.73 8.71	862.8	
6.0	17.47 17.41	215.7	
9.0	26.20 26.12	95.9	
12.0	34.94 34.82	53.9	
15.0	43.67 43.53	34.5	

η	LED
Efficiency	110 lm/W
Direct/Indirect	↓ 100% / ↑ 0%
System Power	197 W
UGR	X=4H, Y=8H
Reflection factors	70/50/20
UGR C0/C180	21.9
UGR C90/C270	21.9
CIE Flux Codes	48 79 96 100 100
Ra/CRI	>80

LTS