


KW-FL 31/2E



Kurzinformation

Fortluft-Wandstutzen, DN 315, Farbe Edelstahl gebürstet

Einsatzbeispiele

Einfamilienhaus, Mehrfamilienhaus, Neubau, Sanierung

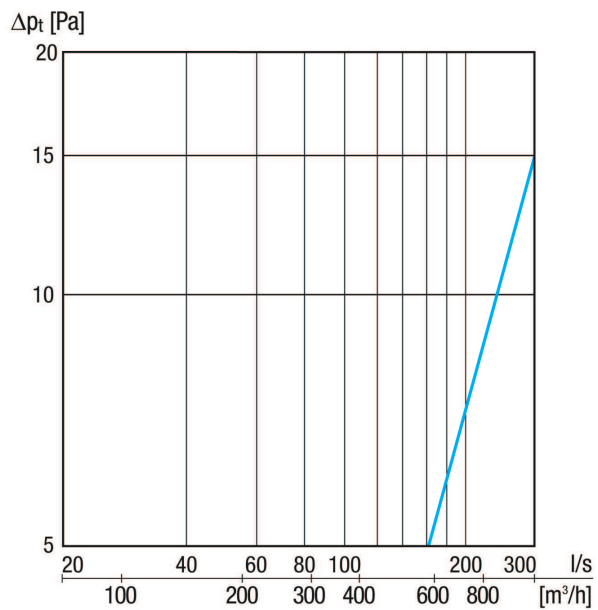
Artikelnummer 0152.0115

Technische Daten

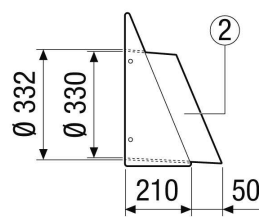
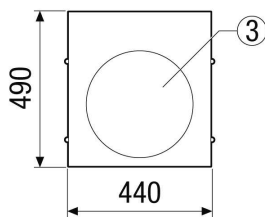
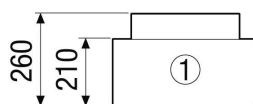
Luftrichtung	Fortluft
Einbauort	Außenwand
Material	Edelstahl (V2A)
Farbe	Edelstahl, gebürstet
Gewicht	5,7 kg
Gewicht mit Verpackung	6,5 kg
Nennweite	315 mm
Breite	440 mm
Höhe	490 mm
Tiefe	210 mm
Breite mit Verpackung	490 mm
Höhe mit Verpackung	540 mm
Tiefe mit Verpackung	250 mm
Verpackungseinheit	1 Stück
Sortiment	K
GTIN (EAN)	4012799521150

KW-FL 31/2E

Kennlinie



Maßzeichnung [mm]



- ① Ansicht von unten
- ② Seitenansicht (Fortluftstutzen)
- ③ Vorderansicht - Fortluftstutzen