

Twin-Stick 2



Steckbare Linienleuchte 24V DC LED Twin-Stick 2 300mm 72 LED 4,4W cw



Beschreibung:

Doppelter, steckbarer LED-Stab ohne Dunkelzonen im Aluminiumprofil, Lichtfarbe kalt weiß ca. 5000K, einfache Montage durch beiliegende Clipbefestigung, Anschlussleitung einfach anstecken und bis zu 2,4m die Stäbe zusammenstecken bzw. dann jeweils einen Stick SE (mit seitlicher Einspeisung) für unendliche Lichtbänder verwenden, optionales Zubehör: dimmbarer Trafo mit Funkfernbedienung oder 1-10V Dimmer, Tast-Schalter, Abdeck- und Einführprofil zum kompletten Einbau in Holz

Anschluss: LED-Trafo DC 24V
Lebensdauer: L70/B10 >= 60.000h
Lichtfarbe: 5000K kalt weiß
Ausstrahlungswinkel: 55°
Energieeffizienz: LED 98 lm/W; Leuchte: 1140 lm/m (78 lm/W)
Energieeffizienzklasse: G
Farbwiedergabe: Ra/CRI >= 85
Zeichen: CE, MM, UL, IP20, SK III
EAN-Nr.: 4,05127E+12
Gewicht: 0,068 kg

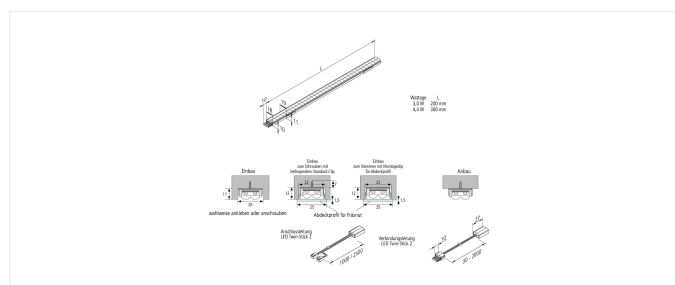
Besonderheiten:

- max. 36W bzw. 2,4m pro Anschlussleitung
- ohne Dunkelzonen



Twin-Stick 2

	75°	Ø	ww	nw	cw
0,5m		770	2520 lx	2820 lx	3120 lx
1,0m		1500	630 lx	705 lx	780 lx
1,5m		2300	280 lx	313 lx	347 lx
2,0m		3100	158 lx	176 lx	195 lx
2,5m		3900	101 lx	113 lx	125 lx



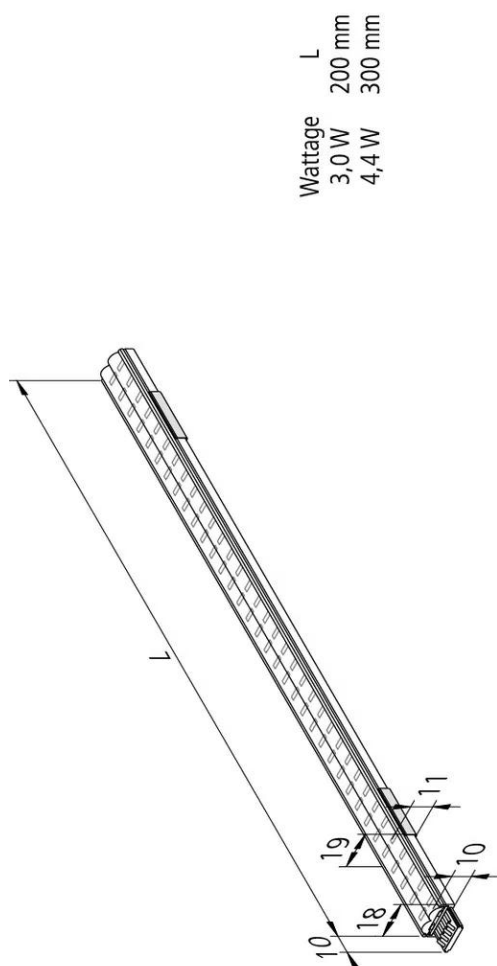
Artikel-Nr.:
20202123301

ggf. eingeschränkt verfügbar

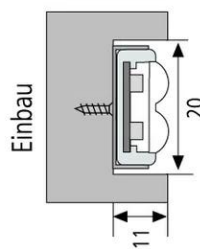
Verfügbare Ausführungen

Wählen Sie aus den untenstehenden Ausführungen. Die aktuell gewählte ist jeweils farbig unterlegt.

Artikel-Nr.	Bezeichnung	Farbwiedergabe	Lichtfarbe
20202123202	LED Twin-Stick 2 200mm 48 LED 3,0W ww	Ra/CRI >= 95	3000K warm weiß
20202123302	LED Twin-Stick 2 300mm 72 LED 4,4W ww	Ra/CRI >= 95	3000K warm weiß
20202123205	LED Twin-Stick 2 200mm 48 LED 3,0W nw	Ra/CRI >= 95	4000K neutral weiß
20202123305	LED Twin-Stick 2 300mm 72 LED 4,4W nw	Ra/CRI >= 95	4000K neutral weiß
20202123201	LED Twin-Stick 2 200mm 48 LED 3,0W cw	Ra/CRI >= 85	5000K kalt weiß
20202123301	LED Twin-Stick 2 300mm 72 LED 4,4W cw	Ra/CRI >= 85	5000K kalt weiß



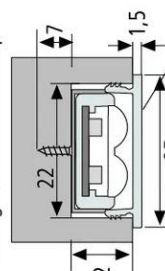
Wattage	L
3,0 W	200 mm
4,4 W	300 mm



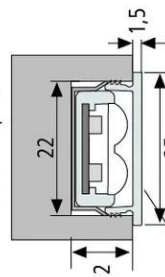
Einbau

wahlweise ankleben oder anschrauben

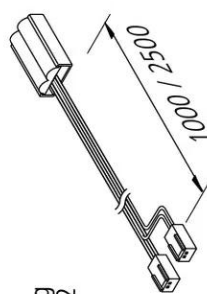
Einbau
zum Schrauben mit
beiliegendem Standard Clip



Einbau
zum Klemmen mit Montageclip
für Abdeckprofil

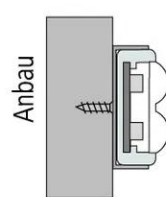


Abdeckprofil für Fräsnut



Anschlussleitung
LED Twin-Stick 2

Verbindungsleitung
LED Twin-Stick 2



Anbau

